



COLEGIO DE ESTUDIOS CIENTÍFICOS Y TECNOLÓGICOS DEL ESTADO DE TLAXCALA
DIRECCIÓN GENERAL

Oficio Núm. D.G./CECyTE/033/2026

Asunto: 4to informe trimestral Programa Anual 2025

Tlaxcala, Tlax. a 07 de enero del 2026

Edgar Castañeda Zaragoza
Director de Subsidios y Presupuesto
de planteles y ODES
P R E S E N T E

Con el propósito de dar cumplimiento a lo establecido en el artículo 37 del Presupuesto de Egresos de la Federación 2025, publicado en el Diario Oficial de la Federación el día 24 de diciembre del 2024, específicamente al título quinto, otras disposiciones para el ejercicio fiscal, capítulo único, relativo a los programas de la Secretaría de Educación Pública, destinados a fomentar la expansión de la oferta educativa de los niveles de Educación Media Superior y Superior en las fracciones I, II, III, IV y V, envío a usted el cuarto informe trimestral del ejercicio fiscal 2025 al correo electrónico cesar.rodriguez@sems.gob.mx, el cual contiene lo siguiente:

- I. Los programas a los que se destinen los recursos y el cumplimiento de las metas correspondientes;
- II. El costo de nómina del personal docente, no docente, administrativo y manual, identificando las distintas categorías y los tabuladores de remuneraciones por puesto, responsabilidad laboral y su lugar de ubicación;
- III. Desglose del gasto corriente destinado a su operación;
- IV. Los estados de situación financiera, analítico, así como el de origen y aplicación de recursos públicos federales;
- V. La información sobre matrícula de inicio y fin de cada ciclo escolar.

Sin más por el momento, aprovecho la ocasión para enviarle un cordial saludo.

Atentamente
¡Educación, ciencia y tecnología, fortaleza para el futuro!

Mtro. Blas Marvin Mora Olvera
Director General del CECyTE – EMSaD

C.c.p.- Archivo
IGRB/APN/rho



Boulevard Revolución No 30, Tlaxcala de Xicohténcatl, Tlaxcala.
Tel. 246 468 9200 (Ext. 2002) secretaria.particular@cecylax.edu.mx

DESTINO DE LOS RECURSOS FEDERALES QUE RECIBEN UNIVERSIDADES E INSTITUCIONES DE EDUCACIÓN MEDIA SUPERIOR Y SUPERIOR

En términos del artículo 37, fracción I del Decreto de Presupuesto de Egresos de la Federación para el Ejercicio Fiscal 2025.

Programas y cumplimiento de metas

Cifras acumuladas desde enero al periodo que se reporta

Fracción I

Programas a los que se destinan los recursos y el cumplimiento de las metas correspondientes

Universidad / Institución	Programa	Gasto Ejercido (Millones de pesos)			Metas alcanzadas al periodo Enero - Diciembre	Metas alcanzadas al periodo Enero - Diciembre		
		Enero- Octubre	Enero - Noviembre	Enero - Diciembre		Meta Anual Indicador / (Variable meta)	Metas programadas Enero - Diciembre	Metas alcanzadas Enero-Diciembre
Colegio de Estudios Científicos y Tecnológicos del Estado de Tlaxcala CECyTE - EMSaD	Programa Presupuestario U006 para Subsidios Organismos Descentralizados Estatales	293,563,647.59	330,344,747.20	374,468,959.18	99.91%	100.00%	84,458	84,535

C.P. LEONEL MUÑOZ CABRERA

SUBDIRECTOR DE PROGRAMACIÓN
PRESUPUESTAL

MTRA. ISABEL GABRIELA DEL RAZO BECERRA

DIRECTORA DE PLANEACIÓN

MTRO BLAS MARVIN MORA OLVERA

DIRECTOR GENERAL

DESTINO DE LOS RECURSOS FEDERALES QUE RECIBEN UNIVERSIDADES E INSTITUCIONES DE EDUCACIÓN MEDIA SUPERIOR Y SUPERIOR

En términos del artículo 37, fracción II del Decreto de Presupuesto de Egresos de la Federación para el Ejercicio Fiscal 2025

Costo de la plantilla de personal

Cifras acumuladas desde enero al periodo que se reporta

Cuarto Trimestre

Fracción II

Costo de la nómina del personal docente, no docente, administrativo y manual

Universidad / Institución	Estructura de la Plantilla										Costo total de la plantilla (Pesos)			
	Categoría	Tipo de personal 1/	Costo unitario bruto (pesos)			Número de plazas			Responsabilidad laboral	Ubicación				Acumulado
			Octubre	Noviembre	Diciembre	Octubre	Noviembre	Diciembre						
CECyTE-TLAXCALA	COORDINADOR ACADEMICO	DIRECTIVO	37,599.10	37,599.10	37,599.10	56	56	56	DIRECTIVO	CECyTE-TLAXCALA	1,160,750.42	2,136,173.79	2,307,027.00	18,004,527.25
CECyTE-TLAXCALA	DIRECTOR DE ÁREA	DIRECTIVO	49,796.45	49,796.45	49,796.45	7	7	7	DIRECTIVO	CECyTE-TLAXCALA	173,789.58	327,396.19	229,933.56	2,682,895.34
CECyTE-TLAXCALA	DIRECTOR DE PLANTEL "A"	DIRECTIVO	45,947.95	45,947.95	45,947.95	6	6	6	DIRECTIVO	CECyTE-TLAXCALA	68,921.93	214,915.99	227,685.94	2,193,093.11
CECyTE-TLAXCALA	DIRECTOR DE PLANTEL "B"	DIRECTIVO	52,840.05	52,840.05	52,840.05	22	22	22	DIRECTIVO	CECyTE-TLAXCALA	370,569.80	516,563.86	481,548.86	8,709,059.45
CECyTE-TLAXCALA	DIRECTOR DE PLANTEL "C"	DIRECTIVO	60,766.05	60,766.05	60,766.05	4	4	4	DIRECTIVO	CECyTE-TLAXCALA	468,374.39	614,368.45	151,209.92	2,774,881.25
CECyTE-TLAXCALA	DIRECTOR GENERAL	DIRECTIVO	66,112.40	66,112.40	66,112.40	1	1	1	DIRECTIVO	CECyTE-TLAXCALA	35,700.70	66,751.51	50,267.01	535,408.81
CECyTE-TLAXCALA	JEFE DE DEPARTAMENTO	DIRECTIVO	34,934.55	34,934.55	34,934.55	11	11	11	DIRECTIVO	CECyTE-TLAXCALA	208,093.52	383,443.27	294,364.50	3,066,026.11
CECyTE-TLAXCALA	SUBDIRECTOR DE ÁREA	DIRECTIVO	41,440.45	41,440.45	41,440.45	8	8	8	DIRECTIVO	CECyTE-TLAXCALA	179,022.77	324,387.34	213,946.88	2,474,874.25
CECyTE-TLAXCALA	SUBDIRECTOR DE PLANTEL "B"	DIRECTIVO	38,840.85	38,840.85	38,840.85	21	21	21	DIRECTIVO	CECyTE-TLAXCALA	439,376.18	812,975.48	643,460.98	7,007,653.39
CECyTE-TLAXCALA	ADMINISTRATIVO ESPECIALIZADO	ADMINISTRATIVO	9,773.45	9,773.45	9,773.45	3	3	3	OPERATIVO	CECyTE-TLAXCALA	17,946.88	33,713.57	18,610.75	324,822.31
CECyTE-TLAXCALA	ALMACENISTA	ADMINISTRATIVO	9,773.45	9,773.45	9,773.45	32	33	33	OPERATIVO	CECyTE-TLAXCALA	251,826.50	442,834.75	461,150.46	4,357,240.89
CECyTE-TLAXCALA	ANALISTA ESPECIALIZADO	ADMINISTRATIVO	12,505.85	12,505.85	12,505.85	43	43	43	OPERATIVO	CECyTE-TLAXCALA	374,906.93	757,948.26	500,761.63	5,917,796.49
CECyTE-TLAXCALA	AUXILIAR DE SERVICIOS Y MANTTO.	ADMINISTRATIVO	9,773.45	9,773.45	9,773.45	71	70	70	OPERATIVO	CECyTE-TLAXCALA	504,946.33	821,602.61	883,970.82	8,727,236.20
CECyTE-TLAXCALA	BIBLIOTECARIO	ADMINISTRATIVO	9,773.45	9,773.45	9,773.45	28	28	27	OPERATIVO	CECyTE-TLAXCALA	224,039.09	359,482.28	344,455.35	3,156,262.21
CECyTE-TLAXCALA	CAPTURISTA	ADMINISTRATIVO	9,773.45	9,773.45	9,773.45	90	90	90	OPERATIVO	CECyTE-TLAXCALA	710,625.20	1,217,102.64	1,446,665.55	13,356,282.30
CECyTE-TLAXCALA	CHOFER	ADMINISTRATIVO	9,773.45	9,773.45	9,773.45	1	1	1	OPERATIVO	CECyTE-TLAXCALA	8,973.44	16,847.08	8,962.53	135,581.64
CECyTE-TLAXCALA	COORD. DE TÉCNICOS ESPECIALIZADOS	ADMINISTRATIVO	15,056.00	15,056.00	15,056.00	7	7	7	OPERATIVO	CECyTE-TLAXCALA	67,839.51	143,851.58	85,545.93	1,040,244.44
CECyTE-TLAXCALA	ENCARGADO DE ORDEN	ADMINISTRATIVO	9,773.45	9,773.45	9,773.45	69	69	69	OPERATIVO	CECyTE-TLAXCALA	580,774.22	1,011,749.40	1,085,015.49	9,483,696.37
CECyTE-TLAXCALA	ENFERMERA	ADMINISTRATIVO	10,277.75	10,277.75	10,277.75	15	15	15	OPERATIVO	CECyTE-TLAXCALA	116,818.51	198,256.48	233,372.31	2,009,051.46
CECyTE-TLAXCALA	INGENIERO EN SISTEMAS	ADMINISTRATIVO	15,056.00	15,056.00	15,056.00	2	2	2	OPERATIVO	CECyTE-TLAXCALA	9,944.59	31,157.60	22,790.17	172,171.80
CECyTE-TLAXCALA	JEFE DE OFICINA	ADMINISTRATIVO	13,334.65	13,334.65	13,334.65	101	101	101	OPERATIVO	CECyTE-TLAXCALA	910,786.18	1,772,817.72	2,170,010.75	16,619,480.88
CECyTE-TLAXCALA	LABORATORISTA	ADMINISTRATIVO	9,773.45	9,773.45	9,773.45	23	23	23	OPERATIVO	CECyTE-TLAXCALA	194,207.95	330,496.73	383,080.81	3,527,295.07
CECyTE-TLAXCALA	OFICIAL DE MANTENIMIENTO	ADMINISTRATIVO	9,773.45	9,773.45	9,773.45	2	2	2	OPERATIVO	CECyTE-TLAXCALA	17,946.88	33,713.57	17,717.39	271,150.27
CECyTE-TLAXCALA	PROGRAMADOR	ADMINISTRATIVO	12,505.85	12,505.85	12,505.85	41	42	42	OPERATIVO	CECyTE-TLAXCALA	351,771.92	672,171.68	817,601.92	6,542,440.69
CECyTE-TLAXCALA	SECRETARIA DE DIRECTOR DE ÁREA	ADMINISTRATIVO	10,778.70	10,778.70	10,778.70	3	3	3	OPERATIVO	CECyTE-TLAXCALA	26,995.68	50,124.29	36,518.32	315,429.14
CECyTE-TLAXCALA	SECRETARIA DE DIRECTOR DE PLANTEL	ADMINISTRATIVO	9,773.45	9,773.45	9,773.45	39	39	39	OPERATIVO	CECyTE-TLAXCALA	333,527.48	576,027.19	691,933.48	6,134,418.97
CECyTE-TLAXCALA	SECRETARIA DE DIRECTOR GENERAL	ADMINISTRATIVO	12,505.85	12,505.85	12,505.85	2	2	2	OPERATIVO	CECyTE-TLAXCALA	18,083.50	34,528.50	54,276.85	393,010.11
CECyTE-TLAXCALA	SUPERVISOR	ADMINISTRATIVO	15,056.00	15,056.00	15,056.00	6	6	6	OPERATIVO	CECyTE-TLAXCALA	58,651.39	122,330.91	68,711.79	881,617.41
CECyTE-TLAXCALA	TÉCNICO ESPECIALIZADO	ADMINISTRATIVO	13,334.65	13,334.65	13,334.65	3	3	3	OPERATIVO	CECyTE-TLAXCALA	27,184.14	57,677.38	33,688.40	422,494.60
CECyTE-TLAXCALA	TRABAJADORA SOCIAL	ADMINISTRATIVO	10,778.70	10,778.70	10,778.70	32	32	32	OPERATIVO	CECyTE-TLAXCALA	248,492.45	434,964.63	535,043.24	4,620,010.43
CECyTE-TLAXCALA	VIGILANTE	ADMINISTRATIVO	9,773.45	9,773.45	9,773.45	25	25	25	OPERATIVO	CECyTE-TLAXCALA	197,804.27	322,820.26	398,727.69	3,531,023.97
CECyTE-TLAXCALA	PROF. CECYT I	HORAS DOCENTE	494.85	494.85	494.85	7051	7029	7052	DOCENTE	CECyTE-TLAXCALA	4,230,046.30	3,827,132.00	4,861,344.19	34,881,050.76
CECyTE-TLAXCALA	PROF. CECYT II	HORAS DOCENTE	558.85	558.85	558.85	943	959	959	DOCENTE	CECyTE-TLAXCALA	121,088.19	330,916.88	338,929.45	3,548,980.28
CECyTE-TLAXCALA	PROF. CECYT III	HORAS DOCENTE	626.90	626.90	626.90	41	41	41	DOCENTE	CECyTE-TLAXCALA				130,069.85
CECyTE-TLAXCALA	PROF. CECYT IV	HORAS DOCENTE	712.95	712.95	712.95	65	65	65	DOCENTE	CECyTE-TLAXCALA				-
CECyTE-TLAXCALA	PROF. ASOCIADO "B" MT	DOCENTE	11,038.30	11,038.30	11,038.30	42	42	26	DOCENTE	CECyTE-TLAXCALA	665,873.76	962,215.87	614,589.26	5,540,141.77
CECyTE-TLAXCALA	PROF. ASOCIADO "B" TC	DOCENTE	22,076.60	22,076.60	22,076.60	22	22	22	DOCENTE	CECyTE-TLAXCALA	280,847.20	742,392.91	730,317.51	6,222,983.94
CECyTE-TLAXCALA	PROF. ASOCIADO "B" TT	DOCENTE	16,557.45	16,557.45	16,557.45	65	65	65	DOCENTE	CECyTE-TLAXCALA	789,998.64	1,994,038.42	1,771,026.55	16,157,369.82
CECyTE-TLAXCALA	PROF. ASOCIADO "C" MT	DOCENTE	12,183.85	12,183.85	12,183.85	10	10	10	DOCENTE	CECyTE-TLAXCALA	118,494.72	304,896.19	286,074.02	2,350,996.45
CECyTE-TLAXCALA	PROF. ASOCIADO "C" TC	DOCENTE	24,367.65	24,367.65	24,367.65	9	9	9	DOCENTE	CECyTE-TLAXCALA	124,860.50	330,878.99	354,587.57	2,567,881.31
CECyTE-TLAXCALA	PROF. ASOCIADO "C" TT	DOCENTE	18,275.75	18,275.75	18,275.75	4	4	4	DOCENTE	CECyTE-TLAXCALA	59,986.31	142,318.68	145,899.84	1,194,374.66
CECyTE-TLAXCALA	PROF. TITULAR "A" MT	DOCENTE	14,045.30	14,045.30	14,045.30	7	7	7	DOCENTE	CECyTE-TLAXCALA	75,036.20	218,580.70	233,805.55	1,811,933.41
CECyTE-TLAXCALA	PROF. TITULAR "A" TC	DOCENTE	28,090.55	28,090.55	28,090.55	8	8	8	DOCENTE	CECyTE-TLAXCALA	126,359.30	350,944.25	410,547.64	3,222,340.29

Fracción II

Costo de la nómina del personal docente, no docente, administrativo y manual

Universidad / Institución	Estructura de la Plantilla										Costo total de la plantilla (Pesos)			
	Categoria	Tipo de personal 1./	Costo unitario bruto (pesos)			Número de plazas			Responsabilidad laboral	Ubicación				Acumulado Enero-Diciembre
			Octubre	Noviembre	Diciembre	Octubre	Noviembre	Diciembre			Octubre	Noviembre	Diciembre	
CECyTE-TLAXCALA	PROF. TITULAR "A" TT	DOCENTE	21,067.90	21,067.90	21,067.90	1	1	1	DOCENTE	CECyTE-TLAXCALA	15,024.18	40,576.57	43,624.77	616,638.71
CECyTE-TLAXCALA	PROF. TITULAR "B" MT	DOCENTE	16,193.95	16,193.95	16,193.95	2	2	2	DOCENTE	CECyTE-TLAXCALA	30,183.51	82,845.46	92,635.75	579,373.73
CECyTE-TLAXCALA	PROF. TITULAR "B" TC	DOCENTE	32,387.85	32,387.85	32,387.85	11	11	11	DOCENTE	CECyTE-TLAXCALA	197,979.56	556,756.66	658,103.69	5,384,001.16
CECyTE-TLAXCALA	PROF. TITULAR "B" TT	DOCENTE	24,290.90	24,290.90	24,290.90	8	8	8	DOCENTE	CECyTE-TLAXCALA	110,185.17	321,225.51	374,722.23	2,931,973.37
CECyTE-TLAXCALA	PROF. TITULAR "C" MT	DOCENTE	19,143.00	19,143.00	19,143.00	2	2	2	DOCENTE	CECyTE-TLAXCALA	36,655.78	102,654.28	120,681.33	997,829.51
CECyTE-TLAXCALA	PROF. TITULAR "C" TC	DOCENTE	38,286.00	38,286.00	38,286.00	6	6	6	DOCENTE	CECyTE-TLAXCALA	133,261.08	357,922.39	421,718.97	3,551,569.02
CECyTE-TLAXCALA	PROF. TITULAR "C" TT	DOCENTE	28,714.50	28,714.50	28,714.50	4	4	4	DOCENTE	CECyTE-TLAXCALA	78,573.31	215,928.82	245,829.03	1,773,620.88
CECyTE-EMSaD	RESPONSABLE DEL CENTRO "A"	DIRECTIVO	24,950.35	24,950.35	24,950.35	3	3	3	DIRECTIVO	CECyTE-EMSaD	37,425.54	78,248.58	63,040.34	656,782.76
CECyTE-EMSaD	RESPONSABLE DEL CENTRO "B"	DIRECTIVO	28,363.30	28,363.30	28,363.30	6	6	6	DIRECTIVO	CECyTE-EMSaD	83,199.02	170,753.94	149,535.39	1,463,573.74
CECyTE-EMSaD	RESPONSABLE DEL CENTRO "C"	DIRECTIVO	32,617.90	32,617.90	32,617.90	16	16	16	DIRECTIVO	CECyTE-EMSaD	262,488.96	529,200.47	398,865.75	4,467,847.46
CECyTE-EMSaD	AUXILIAR DEL RESPONSABLE DEL CENTRO "A"	DIRECTIVO	18,782.35	18,782.35	18,782.35	3	3	3	DIRECTIVO	CECyTE-EMSaD	28,173.53	52,303.81	33,467.72	458,138.93
CECyTE-EMSaD	AUXILIAR DEL RESPONSABLE DEL CENTRO "C"	DIRECTIVO	21,571.35	21,571.35	21,571.35	16	16	16	DIRECTIVO	CECyTE-EMSaD	196,692.47	400,799.03	361,643.09	3,455,844.76
CECyTE-EMSaD	AUXILIAR DEL RESPONSABLE DEL CENTRO "B"	DIRECTIVO	24,586.55	24,586.55	24,586.55	6	6	6	DIRECTIVO	CECyTE-EMSaD	64,714.08	127,689.25	92,483.35	1,105,549.22
CECyTE-EMSaD	ENCARGADO DE LA SALA DE CÓMPUTO "C"	ADMINISTRATIVO	11,885.65	11,885.65	11,885.65	15	15	15	ADMINISTRATIVO	CECyTE-EMSaD	115,438.55	261,144.71	267,345.07	1,298,950.42
CECyTE-EMSaD	ENCARGADO DE LA SALA DE CÓMPUTO "B"	ADMINISTRATIVO	13,535.85	13,535.85	13,535.85	5	5	5	ADMINISTRATIVO	CECyTE-EMSaD	45,029.44	100,899.78	96,112.83	1,922,814.76
CECyTE-EMSaD	OFICIAL DE SERVICIOS "C"	ADMINISTRATIVO	9,773.45	9,773.45	9,773.45	16	16	16	ADMINISTRATIVO	CECyTE-EMSaD	134,840.69	274,209.98	214,960.68	2,402,440.72
CECyTE-EMSaD	EMSAD I	HORAS DOCENTE	494.85	494.85	494.85	1148	1149	1149	DOCENTE	CECyTE-EMSaD	71,166.31	159,790.38	116,056.31	818,051.94
CECyTE-EMSaD	EMSAD II	HORAS DOCENTE	558.85	558.85	558.85	619	619	619	DOCENTE	CECyTE-EMSaD	192,116.18	465,542.28	302,294.84	3,330,783.60
CECyTE-EMSaD	EMSAD III	HORAS DOCENTE	626.90	626.90	626.90	16	16	16	DOCENTE	CECyTE-EMSaD				2,858.66
CECyTE-EMSaD	PROF. ASOCIADO "B" MT	DOCENTE	11,038.30	11,038.30	11,038.30	41	41	41	DOCENTE	CECyTE-EMSaD	484,054.15	1,173,409.04	1,275,998.91	9,617,308.71
CECyTE-EMSaD	PROF. ASOCIADO "B" TT	DOCENTE	16,557.45	16,557.45	16,557.45	47	47	47	DOCENTE	CECyTE-EMSaD	608,889.93	1,369,781.70	1,667,701.87	11,963,977.14
	Total		1,221,432.00	1,221,432.00	1,221,432.00	11032	11028	11034			17,877,374.85	30,885,192.53	31,641,999.77	275,815,228.35

LIC. JESÚS AGUILAR MORALES
SUBDIRECTOR DE RECURSOS HUMANOS

MTRO. RAÚL RAMSES FLORES SOLÍS
DIRECTOR DE ADMINISTRACIÓN Y FINANZAS


MTRO. BLAS MARVIN MORA OLVERA
DIRECTOR GENERAL

COLEGIO DE ESTUDIOS CIENTÍFICOS
Y TECNOLÓGICOS DEL ESTADO
DIRECCIÓN ADMINISTRATIVA

DESTINO DE LOS RECURSOS FEDERALES QUE RECIBEN INIVERSIDADES E INSTITUCIONES DE EDUCACIÓN MEDIA SUPERIOR Y SUPERIOR
 En términos del artículo 37, fracción III del Decreto de Presupuesto de Egresos de la Federación para el Ejercicio Fiscal 2025
 Desglose del gasto corriente de operación
 Cifras acumuladas desde enero al periodo que se reporta

Fracción III
Desglose del gasto corriente

Universidad / Institución	Gasto Corriente de Operación (Pesos)									Total		
	Materiales y Suministros			Servicios Generales			Otros			Total		
	Enero - Octubre	Enero - Noviembre	Enero - Diciembre	Enero - Octubre	Enero - Noviembre	Enero - Diciembre	Enero - Octubre	Enero - Noviembre	Enero - Diciembre	Enero - Octubre	Enero - Noviembre	Enero - Diciembre
Colegio de Estudios Científicos y Tecnológicos del Estado de Tlaxcala CECyTE - EMSaD	313,217.40	313,217.40	349,602.26	7,172,321.98	9,103,405.20	13,442,506.46	N/A	N/A	N/A	7,485,539.38	9,416,622.60	13,792,108.72


 C.P. MONICA CRUZ JIMENEZ
 SUBDIRECTORA DE FINANZAS Y EJERCICIO DEL PRESUPUESTO


 MTRO. RAUL RAMSES FLORES SOLIS
 DIRECTOR DE ADMINISTRACIÓN Y FINANZAS


 MTRO. BLAS MARVIN MORA OLVERA
 DIRECTOR GENERAL

COLEGIO DE ESTUDIOS CIENTÍFICOS
 Y TECNOLÓGICOS DEL ESTADO
 DIRECCIÓN ADMINISTRATIVA



Fracción IV
1. Estados de situación financiera
Trimestre: Cuarto Trimestre 2025


COLEGIO DE ESTUDIOS CIENTÍFICOS Y TECNOLÓGICOS DEL ESTADO DE TLAXCALA					
Estado de Situación Financiera					
Al 31 de diciembre del 2025					
(Cifras en Pesos)					
Concepto	2025	2024	CONCEPTO	2025	2024
ACTIVO			PASIVO		
Activo Circulante			Pasivo Circulante		
Efectivo y Equivalentes	63,653,537	79,849,444	Cuentas por Pagar a Corto Plazo	60,269,526	63,955,273
Derechos a Recibir Efectivo o Equivalentes	21,161	21,161	Documentos por Pagar a Corto Plazo	0	0
Derechos a Recibir Bienes o Servicios	0	0	Porción a Corto Plazo de la Deuda Pública a Largo Plazo	0	0
Inventarios	0	0	Títulos y Valores a Corto Plazo	0	0
Almacenes	0	0	Pasivos Diferidos a Corto Plazo	0	0
Estimación por Pérdida o Deterioro de Activos Circulantes	0	0	Fondos y Bienes de Terceros en Garantía y/o	0	0
Otros Activos Circulantes	0	0	Provisiones a Corto Plazo	0	0
Total de Activos Circulantes	63,674,697	79,870,605	Otros Pasivos a Corto Plazo	0	0
Activo No Circulante			Total de Pasivos Circulantes	60,269,526	63,955,273
Inversiones Financieras a Largo Plazo	0	0	Pasivo No Circulante		
Derechos a Recibir Efectivo o Equivalentes a Largo Plazo	0	0	Cuentas por Pagar a Largo Plazo	0	0
Bienes Inmuebles, Infraestructura y Construcciones en Proceso	156,480,558	152,014,558	Documentos por Pagar a Largo Plazo	0	0
Bienes Muebles	86,388,388	85,528,446	Deuda Pública a Largo Plazo	0	0
Activos Intangibles	3,943,342	3,938,147	Pasivos Diferidos a Largo Plazo	0	0
Depreciación, Deterioro y Amortización Acumulada de Bienes			Fondos y Bienes de Terceros en Garantía y/o	0	0
Activos Diferidos			Administración a		
Estimación por Pérdida o Deterioro de Activos no Circulantes			Provisiones a Largo Plazo	96,561	96,561
Otros Activos no Circulantes			Total de Pasivos No Circulantes	96,561	96,561
Total de Activos No Circulantes	246,812,288	241,481,151	Total del Pasivo	60,366,087	64,051,835
Total del Activo	310,486,985	321,351,756	HACIENDA PÚBLICA/PATRIMONIO		
			Hacienda Pública/Patrimonio Contribuido	165,120,283	165,120,283
			Aportaciones	136,923,582	136,923,582
			Donaciones de Capital	28,196,701	28,196,701
			Actualización de la Hacienda Pública/Patrimonio		
			Hacienda Pública/Patrimonio Generado	85,000,616	92,179,639
			Resultados del Ejercicio (Ahorro/ Desahorro)	-5,319,918	16,747,471
			Resultados de Ejercicios Anteriores	39,914,811	25,026,445
			Revalúos	50,395,722	50,395,722
			Reservas	0	0
			Rectificaciones de Resultados de Ejercicios Anteriores	10,000	10,000
			Exceso o Insuficiencia en la Actualización de la Hacienda	0	0
			Resultado por Posición Monetaria		
			Resultado por Tenencia de Activos no Monetarios		
			Total Hacienda Pública/Patrimonio	250,120,898	257,299,921
			Total del Pasivo y Hacienda Pública/Patrimonio	310,486,985	321,351,756

C.P. MÓNICA CRUZ JIMÉNEZ
SUBDIRECTORA DE FINANZAS Y EJERCICIO DEL PRESUPUESTO

MTRO. RAÚL RAMSES FLORES SOLÍS
DIRECTOR DE ADMINISTRACIÓN Y FINANZAS

MTRO. BLAS MARVIN MOSA OLVERA
DIRECTOR GENERAL

COLEGIO DE ESTUDIOS CIENTÍFICOS
Y TECNOLÓGICOS DEL ESTADO
DIRECCIÓN ADMINISTRATIVA



Colegio de Estudios Científicos y Tecnológicos del Estado de TLAXCALA
Estado de Origen y Aplicación de Recursos
Del 01/ene./2025 al 31/dic./2025

Fecha y hora de impresión: 07/ene./2026 12:48 p. m.

ORIGEN DE LOS RECURSOS

PRODUCTOS	\$669,823.22
TRANSFERENCIAS, ASIGNACIONES, SUBSIDIOS Y SUBVEN	\$775,746,044.43
Disminuciones del Activo	\$792,142,734.00
Incrementos del Pasivo	\$1,015,380,053.16
Incrementos del Patrimonio	\$274,047,392.59
TOTAL ORIGEN	\$2,857,986,047.40

APLICACIÓN DE LOS RECURSOS

SERVICIOS PERSONALES	\$729,909,529.04
MATERIALES Y SUMINISTROS	\$4,209,842.17
SERVICIOS GENERALES	\$47,616,414.06
Incrementos del Activo	\$1,038,976,182.82
Disminuciones del Pasivo	\$955,013,966.16
Disminuciones del Patrimonio	\$18,606,576.59
EXISTENCIA EN EFECTIVO Y EQUIVALENTES AL	\$63,653,536.56
TOTAL APLICACION	\$2,857,986,047.40

C.P. MONICA CRUZ JIMENEZ

SUBDIRECTORA DE FINANZAS Y EJERCICIO DEL PRESUPUESTO


MTRO. RAUL RAMSES FLORES SOLIS

DIRECTOR DE ADMINISTRACIÓN Y FINANZAS

MTRO. BLAS MARVIN MORA OLIVERA

DIRECTOR GENERAL

COLEGIO DE ESTUDIOS CIENTÍFICOS
Y TECNOLÓGICOS DEL ESTADO
DIRECCIÓN ADMINISTRATIVA



Fracción IV
2. Análisis de Ingresos
Trimestre: Cuarto Trimestre 2025

Colegio de Estudios Científicos y Tecnológicos del Estado de Tlaxcala
TLAXCALA
Estado Analítico de Ingresos Presupuestales
Al 31/dic./2025

Fecha y hora de impresión: 07/ene./2026 12:35 p. m.


Fuente de Ingresos		Ley de Ingresos Estimada	Ampliaciones / (Reducciones)	Ley de Ingresos Modificada	Ingresos Devengados	Ingresos Recaudados	Devengado Por Recaudar	Avance de Recaudación (Recaudación / Estimación)
51	Productos	\$0.00	\$669,823.22	\$669,823.22	\$669,823.22	\$669,823.22	\$0.00	100.00 %
51-01	PRODUCTOS	\$0.00	\$669,823.22	\$669,823.22	\$669,823.22	\$669,823.22	\$0.00	100.00 %
	Interes Bancario CECYTE	\$0.00	\$531,112.48	\$531,112.48	\$531,112.48	\$531,112.48	\$0.00	100.00 %
	CTA: 0196591036 PAAGES	\$0.00	\$0.47	\$0.47	\$0.47	\$0.47	\$0.00	100.00 %
	CTA: 0417456043 Pagadora de nómina 2016	\$0.00	\$68.74	\$68.74	\$68.74	\$68.74	\$0.00	100.00 %
	CTA: 1137622610 Pagadora de Nómina 2021	\$0.00	\$28.77	\$28.77	\$28.77	\$28.77	\$0.00	100.00 %
	CTA: 65505937285 Pagadora de Nómina 2020	\$0.00	\$594.57	\$594.57	\$594.57	\$594.57	\$0.00	100.00 %
	CTA: 6550591087 Pagadora de Nómina 2023	\$0.00	\$97.55	\$97.55	\$97.55	\$97.55	\$0.00	100.00 %
	CTA: 0119690751 Recurso Estatal 2023	\$0.00	\$22,359.14	\$22,359.14	\$22,359.14	\$22,359.14	\$0.00	100.00 %
	CTA: 0119690719 Participación Estatal 2023	\$0.00	\$3,655.15	\$3,655.15	\$3,655.15	\$3,655.15	\$0.00	100.00 %
	CTA: 65505931650 FONDO DE AHORRO 2023 CECYTE	\$0.00	\$5.31	\$5.31	\$5.31	\$5.31	\$0.00	100.00 %
	CTA: 0120209511 FONDO DE CONTINGENCIA	\$0.00	\$3,656.32	\$3,656.32	\$3,656.32	\$3,656.32	\$0.00	100.00 %
	CTA: 65510239051 Pagadora de Nómina 2024	\$0.00	\$25,019.91	\$25,019.91	\$25,019.91	\$25,019.91	\$0.00	100.00 %
	CTA: 0122275910 Recurso Estatal 2024	\$0.00	\$156,959.23	\$156,959.23	\$156,959.23	\$156,959.23	\$0.00	100.00 %
	CTA: 65510236395 Fondo de Ahorro 2024	\$0.00	\$4,727.95	\$4,727.95	\$4,727.95	\$4,727.95	\$0.00	100.00 %
	CTA: 0122275995 Participación Estatal 2024	\$0.00	\$16,440.05	\$16,440.05	\$16,440.05	\$16,440.05	\$0.00	100.00 %
	CTA: 65510335362 Pagadora de Nómina 2025	\$0.00	\$37,653.41	\$37,653.41	\$37,653.41	\$37,653.41	\$0.00	100.00 %
	CTA: 0124377654 Recurso Estatal 2025	\$0.00	\$149,460.55	\$149,460.55	\$149,460.55	\$149,460.55	\$0.00	100.00 %
	CTA: 0124377737 Participación Estatal 2025	\$0.00	\$39,556.55	\$39,556.55	\$39,556.55	\$39,556.55	\$0.00	100.00 %
	CTA: 65510335194 Fondo de Ahorro 2025	\$0.00	\$30,322.06	\$30,322.06	\$30,322.06	\$30,322.06	\$0.00	100.00 %
	CTA: 0125382650 FAM 2025	\$0.00	\$0.63	\$0.63	\$0.63	\$0.63	\$0.00	100.00 %
	Interes Bancario EMEAD	\$0.00	\$138,710.74	\$138,710.74	\$138,710.74	\$138,710.74	\$0.00	100.00 %
	CTA: 0119695052 RECURSO ESTATAL 2023	\$0.00	\$13,977.27	\$13,977.27	\$13,977.27	\$13,977.27	\$0.00	100.00 %
	CTA: 65505931765 FONDO DE AHORRO 2023	\$0.00	\$1.27	\$1.27	\$1.27	\$1.27	\$0.00	100.00 %
	CTA: 0114597478 PAGADORA DE NOMINA 2020	\$0.00	\$2.56	\$2.56	\$2.56	\$2.56	\$0.00	100.00 %
	CTA: 119654895 PARTICIPACION ESTATAL 2023	\$0.00	\$943.20	\$943.20	\$943.20	\$943.20	\$0.00	100.00 %
	CTA: 65510239142 PAGADORA DE NOMINA 2024 E.M.S.	\$0.00	\$3,031.55	\$3,031.55	\$3,031.55	\$3,031.55	\$0.00	100.00 %
	CTA: 0122275976 RECURSO ESTATAL 2024	\$0.00	\$44,225.23	\$44,225.23	\$44,225.23	\$44,225.23	\$0.00	100.00 %
	CTA: 01222759414 Participación Estatal 2024	\$0.00	\$3,215.43	\$3,215.43	\$3,215.43	\$3,215.43	\$0.00	100.00 %
	CTA: 6550591015 Pagadora de nómina 2023	\$0.00	\$21.90	\$21.90	\$21.90	\$21.90	\$0.00	100.00 %
	CTA: 65510336275 Pagadora de Nómina 2025	\$0.00	\$4,704.15	\$4,704.15	\$4,704.15	\$4,704.15	\$0.00	100.00 %
	CTA: 0124378393 Recurso Estatal 2025	\$0.00	\$55,395.95	\$55,395.95	\$55,395.95	\$55,395.95	\$0.00	100.00 %
	CTA: 0124378423 Participación Estatal 2025	\$0.00	\$5,325.26	\$5,325.26	\$5,325.26	\$5,325.26	\$0.00	100.00 %

Page 1

CD. EDEN MUÑOZ CABRERA
SUBDIRECTOR DE PROGRAMACIÓN PRESUPUESTAL

MTRO. ISABEL ORABARRA DEL RAZO BECERRA
DIRECTORA DE PLANEACIÓN

MTRO. BLAS MARVIN MORA OLIVERA
DIRECTOR GENERAL



Fración IV
2. Analítico de Ingresos
Trimestre: Cuarto Trimestre 2025

Colegio de Estudios Científicos y Tecnológicos del Estado de Tlaxcala
TLAXCALA
Estado Analítico de Ingresos Presupuestales
Al 31/dic./2025

Fecha y hora de impresión: 07/ene./2026 12:35 p. m.

Fuente de Ingresos	Ley de Ingresos Estimada	Ampliaciones / (Reducciones)	Ley de Ingresos Modificada	Ingresos Devengados	Ingresos Recaudados	Devengado Por Recaudar	Avance de Recaudación (Recaudación/Estimación)
CTA 65510835-57 Fondo de Ahorro 2025	\$0.00	\$355.44	\$355.44	\$355.44	\$355.44	\$0.00	100.00 %
51 Transferencias y Asignaciones	\$813,107,302.00	\$176,592,152.43	\$736,515,149.57	\$775,746,044.43	\$775,746,044.43	\$0.00	98.19 %
Transferencias (Ministración Federal)	\$320,364,639.00	\$64,565,525.65	\$354,930,165.65	\$354,930,165.65	\$354,930,165.65	\$0.00	100.00 %
Federal CECYTE	\$265,332,529.50	\$49,302,055.97	\$215,634,535.47	\$215,634,535.47	\$215,634,535.47	\$0.00	100.00 %
Federal EMSAD	\$51,532,109.50	\$15,263,469.68	\$36,268,639.82	\$36,268,639.82	\$36,268,639.82	\$0.00	100.00 %
FAM 2025	\$0.00	\$5,913,229.33	\$5,913,229.33	\$5,913,229.33	\$5,913,229.33	\$0.00	100.00 %
FAM 2025	\$0.00	\$4,400,002.33	\$4,400,002.33	\$4,400,002.33	\$4,400,002.33	\$0.00	100.00 %
FAM 2025 (FIDEICOMISO)	\$0.00	\$2,513,227.00	\$2,513,227.00	\$2,513,227.00	\$2,513,227.00	\$0.00	100.00 %
Transferencias (Ministración Estatal)	\$276,352,539.00	\$111,161,911.55	\$387,514,450.55	\$373,781,040.55	\$373,781,040.55	\$0.00	96.32 %
Estatal CECYTE	\$227,320,430.00	\$112,352,779.50	\$339,673,209.50	\$321,587,348.05	\$321,587,348.05	\$0.00	94.62 %
Estatal EMSAD	\$49,032,109.00	\$1,700,887.32	\$50,733,241.05	\$51,873,194.50	\$51,873,194.50	\$0.00	100.45 %
Transferencias (Participación Estatal)	\$15,550,124.00	\$1,164,714.00	\$16,714,838.00	\$17,054,535.00	\$17,054,535.00	\$0.00	100.00 %
Participación Estatal CECYTE	\$13,656,524.00	\$1,555,561.35	\$15,252,455.35	\$14,524,660.00	\$14,524,660.00	\$0.00	95.22 %
Participación Estatal EMSAD	\$2,189,200.00	\$399,347.25	\$2,588,547.25	\$2,530,175.00	\$2,530,175.00	\$0.00	140.55 %
Total	\$813,107,302.00	\$176,592,152.43	\$736,515,149.57	\$775,746,044.43	\$775,746,044.43	\$0.00	98.19 %

C.P. LEONEL MUÑOZ CABRERA
SUBDIRECTOR DE PROGRAMACIÓN PRESUPUESTAL

MTRO. ISABEL GRABRIELA DEL RAZO BECERRA
DIRECTORA DE PLANEACIÓN

MTRO. BLAS MARVIN MORA OLIVERA
DIRECTOR GENERAL

Fracción IV
2. Análisis de egresos
Trimestre: Cuarto Trimestre 2025

Colegio de Estudios Científicos y Tecnológicos del Estado de Tlaxcala
TLAXCALA
Estado del Ejercicio del Presupuesto de Egresos por Capítulo del Gasto Al 31/dic./2025
F. Financiamiento: 151

Fecha y hora de impresión: 07/ene/2026
12:43 p. m.

Objeto del Gasto	Aprobado	Ampliaciones / (Reducciones)	Presupuesto Vigente	Comprometido	Presupuesto Disponible para Comprometer	Devengado	Comprometido No Devengado	Presupuesto Sin Devengar	Ejercido	Pagado	Cuentas por Pagar Deuda
1590 Otras prestaciones sociales y económicas	\$11,212,568.50	\$1,041,509.50	\$12,259,576.00	\$12,259,576.00	\$102,244.70	\$12,259,576.00	\$0.00	\$102,244.70	\$12,216,351.76	\$12,216,351.76	\$36,979.54
1592 Cuotas de pensión al Personal	\$1,948,521.00	-\$320,932.00	\$1,627,589.00	\$1,627,589.45	\$0.00	\$1,627,589.45	\$0.00	\$0.00	\$1,627,589.45	\$1,627,589.45	\$0.00
1593 Cuotas de pensión a Trabajadores	\$4,945,797.00	\$420,440.00	\$5,366,237.00	\$5,366,237.73	\$51,157.78	\$5,366,237.73	\$0.00	\$51,157.78	\$5,315,080.00	\$5,315,080.00	\$4,556.80
1595 Cuotas de pensión al Magisterio	\$5,112,235.00	\$473,891.00	\$5,586,126.00	\$5,586,126.29	\$51,126.91	\$5,586,126.29	\$0.00	\$51,126.91	\$5,535,000.00	\$5,535,000.00	\$51,126.29
2000 MATERIALES Y SUMINISTRO	\$434,361.00	-\$34,361.00	\$399,999.00	\$349,602.26	\$397.74	\$349,602.26	\$0.00	\$397.74	\$349,602.26	\$349,602.26	\$0.00
2100 Materiales de administración, emisión de documento	\$434,361.00	-\$34,361.00	\$399,999.00	\$349,602.26	\$397.74	\$349,602.26	\$0.00	\$397.74	\$349,602.26	\$349,602.26	\$0.00
2140 Materiales, útiles y equipos menores de tecnologías de la	\$34,361.00	-\$34,361.00	\$0.00	\$0.00	\$0.00	\$0.00	\$0.00	\$0.00	\$0.00	\$0.00	\$0.00
2141 Materiales, útiles y equipos menores de tecnologías de la	\$34,361.00	-\$34,361.00	\$0.00	\$0.00	\$0.00	\$0.00	\$0.00	\$0.00	\$0.00	\$0.00	\$0.00
2160 Material de limpieza	\$399,999.00	\$0.00	\$399,999.00	\$349,602.26	\$397.74	\$349,602.26	\$0.00	\$397.74	\$349,602.26	\$349,602.26	\$0.00
2180 Material de limpieza	\$399,999.00	\$0.00	\$399,999.00	\$349,602.26	\$397.74	\$349,602.26	\$0.00	\$397.74	\$349,602.26	\$349,602.26	\$0.00
3000 SERVICIOS GENERALES	\$15,515,271.00	\$84,251.00	\$15,599,522.00	\$15,422,556.46	\$2,172,125.54	\$15,422,556.46	\$0.00	\$2,172,125.54	\$13,051,556.46	\$13,051,556.46	\$361,605.00
3100 SERVICIOS BÁSICOS	\$2,830,271.00	\$2,225,800.94	\$5,056,071.94	\$4,835,455.62	\$241,615.32	\$4,835,455.62	\$0.00	\$241,615.32	\$4,524,455.62	\$4,524,455.62	\$361,605.00
3110 Energía eléctrica	\$776,673.00	\$2,103,629.94	\$2,880,302.94	\$2,835,731.94	\$103,547.00	\$2,835,731.94	\$0.00	\$103,547.00	\$2,478,731.94	\$2,478,731.94	\$361,605.00
3111 Energía eléctrica	\$776,673.00	\$2,103,629.94	\$2,880,302.94	\$2,835,731.94	\$103,547.00	\$2,835,731.94	\$0.00	\$103,547.00	\$2,478,731.94	\$2,478,731.94	\$361,605.00
3140 Telefonía Tradicional	\$269,640.00	\$0.00	\$269,640.00	\$247,478.68	\$22,161.32	\$247,478.68	\$0.00	\$22,161.32	\$247,478.68	\$247,478.68	\$0.00
3141 Telefonía tradicional	\$269,640.00	\$0.00	\$269,640.00	\$247,478.68	\$22,161.32	\$247,478.68	\$0.00	\$22,161.32	\$247,478.68	\$247,478.68	\$0.00
3170 Servicios de acceso a Internet, redes y procesamiento d	\$1,843,958.00	\$73,185.00	\$1,917,143.00	\$1,801,243.00	\$115,900.00	\$1,801,243.00	\$0.00	\$115,900.00	\$1,801,243.00	\$1,801,243.00	\$0.00
3171 Servicios de acceso a Internet, redes y procesamiento	\$1,843,958.00	\$73,185.00	\$1,917,143.00	\$1,801,243.00	\$115,900.00	\$1,801,243.00	\$0.00	\$115,900.00	\$1,801,243.00	\$1,801,243.00	\$0.00
3300 SERVICIOS PROFESIONALES, CIENTÍFICOS, TÉCNIC	\$12,620,000.00	-\$2,102,439.94	\$10,517,560.06	\$9,587,047.84	\$1,930,512.22	\$9,587,047.84	\$0.00	\$1,930,512.22	\$8,051,047.84	\$8,051,047.84	\$90.00
3340 Servicios de capacitación	\$700,000.00	-\$142,000.00	\$558,000.00	\$558,000.00	\$0.00	\$558,000.00	\$0.00	\$0.00	\$558,000.00	\$558,000.00	\$0.00
3341 Servicios de capacitación	\$700,000.00	-\$142,000.00	\$558,000.00	\$558,000.00	\$0.00	\$558,000.00	\$0.00	\$0.00	\$558,000.00	\$558,000.00	\$0.00
3380 Servicios de vigilancia	\$11,920,000.00	-\$2,010,439.94	\$9,909,560.06	\$7,978,047.84	\$1,930,512.22	\$7,978,047.84	\$0.00	\$1,930,512.22	\$7,978,047.84	\$7,978,047.84	\$0.00
3381 Servicios de vigilancia	\$11,920,000.00	-\$2,010,439.94	\$9,909,560.06	\$7,978,047.84	\$1,930,512.22	\$7,978,047.84	\$0.00	\$1,930,512.22	\$7,978,047.84	\$7,978,047.84	\$0.00
Total	\$220,354,939.00	\$97,592,297.02	\$317,947,236.02	\$317,469,539.16	\$2,547,375.54	\$317,469,539.16	\$0.00	\$2,547,375.54	\$295,599,532.20	\$295,599,532.20	\$77,742,425.90

C.P. LEONEL MUÑOZ CABRERA
SUBDIRECTOR DE PROGRAMACIÓN PRESUPUESTAL

MTRA. ISABEL GABRIELA DEL RAZO BECERRA
DIRECTORA DE PLANEACIÓN

MTR. BLAS MARVIN MORA OLIVERA
DIRECTOR GENERAL



Fracción IV
2. Análisis de egresos
Trimestre: Cuarto Trimestre 2025

Colegio de Estudios Científicos y Tecnológicos del Estado de Tlaxcala
TLAXCALA
Estado del Ejercicio del Presupuesto de Egresos por Capítulo del Gasto Al 31/dic./2025
F. Financiamiento: 151

Fecha y hora de impresión: 27/ene/2026 12:43 p. m.

Objeto del Gasto	Aprobado	Ampliaciones / Reducciones	Presupuesto Vigente	Comprometido	Presupuesto Disponible para Comprometer	Devengado	Comprometido No Devengado	Presupuesto Sin Devengar	Ejercido	Pagado	Cuentas por Pagar Deudas
1000 SERVICIOS PERSONALES	\$204,420,007.00	\$97,452,287.82	\$262,072,294.02	\$260,855,850.46	\$1,375,453.56	\$260,696,850.46	\$0.00	\$1,375,453.56	\$253,255,420.46	\$253,255,420.46	\$7,411,426.93
1002 REMUNERACIONES AL PERSONAL DE CARACTER PI	\$145,791,242.00	\$20,159,454.26	\$165,950,727.26	\$165,690,561.55	\$259,165.78	\$165,690,561.55	\$0.00	\$259,165.78	\$165,554,149.91	\$165,554,149.91	\$105,411.87
1100 Sueldos base al personal permanente	\$145,791,242.00	\$20,159,454.26	\$165,950,727.26	\$165,690,561.55	\$259,165.78	\$165,690,561.55	\$0.00	\$259,165.78	\$165,554,149.91	\$165,554,149.91	\$105,411.87
1101 Sueldos a Funcionarios	\$43,443,450.00	\$5,179,307.55	\$48,621,777.55	\$48,513,811.10	\$108,166.78	\$48,513,811.10	\$0.00	\$108,166.78	\$48,456,155.12	\$48,456,155.12	\$57,415.95
1102 Sueldos al Personal	\$12,862,890.00	\$2,561,554.76	\$15,424,444.76	\$15,437,026.24	\$10,437,026.24	\$15,437,026.24	\$0.00	\$0.00	\$15,419,926.11	\$15,419,926.11	\$17,039.13
1103 Sueldos a Trabajadores	\$29,578,772.00	\$7,456,286.76	\$37,035,058.76	\$37,251,192.00	\$118,616.74	\$37,251,192.00	\$0.00	\$118,616.74	\$37,337,866.17	\$37,337,866.17	\$13,205.65
1105 Sueldos a Magistero	\$55,373,431.00	\$10,256,654.50	\$65,630,085.50	\$65,450,115.50	\$71,332.23	\$65,450,115.50	\$0.00	\$71,332.23	\$65,340,032.91	\$65,340,032.91	\$45,700.71
1500 REMUNERACIONES ADICIONALES Y ESPECIALES	\$47,523,649.00	\$7,472,160.46	\$55,295,809.46	\$55,229,626.23	\$66,173.23	\$55,229,626.23	\$0.00	\$66,173.23	\$55,219,222.98	\$55,219,222.98	\$15,412.25
1510 Primas por años de servicio efectivos prestados	\$15,477,732.00	\$3,151,915.55	\$21,055,704.40	\$21,055,469.54	\$4,224.32	\$21,055,469.54	\$0.00	\$4,224.32	\$21,054,603.98	\$21,054,603.98	\$555.55
1512 Prima Quinquenal a Trabajadores	\$6,632,645.00	\$997,750.22	\$7,630,395.22	\$7,630,395.22	\$0.00	\$7,630,395.22	\$0.00	\$0.00	\$7,630,395.22	\$7,630,395.22	\$0.00
1513 Prima Quinquenal al Magisterio	\$11,795,142.50	\$2,154,165.75	\$13,979,308.25	\$13,979,308.25	\$4,224.32	\$13,979,308.25	\$0.00	\$4,224.32	\$13,974,207.76	\$13,974,207.76	\$555.55
1520 Primas de vacaciones, dominical y gratificación de fin de	\$29,245,500.00	\$4,290,244.50	\$33,535,744.50	\$33,574,155.59	\$61,935.41	\$33,574,155.59	\$0.00	\$61,935.41	\$33,555,619.02	\$33,555,619.02	\$15,547.57
1521 Primas de vacaciones, dominical y gratificación de fin de	\$2,355,225.00	\$351,542.14	\$3,246,026.14	\$3,246,026.14	\$4,339.24	\$3,246,026.14	\$0.00	\$4,339.24	\$3,243,024.10	\$3,243,024.10	\$752.50
1522 Primas de vacaciones, dominical y gratificación de fin de	\$265,590.00	\$77,119.55	\$342,709.55	\$342,709.55	\$0.00	\$342,709.55	\$0.00	\$0.00	\$342,709.55	\$342,709.55	\$0.00
1523 Primas de vacaciones, dominical y gratificación de fin de	\$2,445,569.00	\$400,029.55	\$2,845,598.55	\$2,845,598.55	\$2,917,595.37	\$2,845,598.55	\$0.00	\$2,917,595.37	\$2,845,598.55	\$2,845,598.55	\$1,463.50
1524 Primas de vacaciones, dominical y gratificación de fin de	\$4,837,074.00	\$962,182.00	\$5,799,256.00	\$5,799,256.00	\$24,245.21	\$5,799,256.00	\$0.00	\$24,245.21	\$5,713,901.42	\$5,713,901.42	\$56,105.37
1526 Gratificación de fin de año a Funcionarios	\$4,327,045.00	\$595,174.57	\$4,922,219.57	\$4,922,219.57	\$4,993.78	\$4,922,219.57	\$0.00	\$4,993.78	\$4,922,219.57	\$4,922,219.57	\$2,311.23
1527 Gratificación de fin de año al Personal	\$1,444,321.00	\$440,478.55	\$1,884,799.55	\$1,884,799.55	\$2,773.52	\$1,884,799.55	\$0.00	\$2,773.52	\$1,884,799.55	\$1,884,799.55	\$2,071.41
1528 Gratificación de fin de año a Trabajadores	\$4,073,119.00	\$1,276,892.48	\$5,349,011.48	\$5,349,011.48	\$2,937.28	\$5,349,011.48	\$0.00	\$2,937.28	\$5,349,011.48	\$5,349,011.48	\$1,071.90
1529 Gratificación de fin de año al Magisterio	\$7,907,612.00	\$1,248,741.50	\$9,156,353.50	\$9,156,353.50	\$17,017.79	\$9,156,353.50	\$0.00	\$17,017.79	\$9,156,353.50	\$9,156,353.50	\$2,705.91
1600 SEGURIDAD SOCIAL	\$72,525,437.00	\$12,429,954.11	\$84,955,391.11	\$84,955,391.11	\$73,769.00	\$84,955,391.11	\$0.00	\$73,769.00	\$84,955,391.11	\$84,955,391.11	\$7,192,122.15
1610 Aportaciones de seguridad social	\$61,104,515.00	\$7,691,233.75	\$68,795,748.75	\$68,795,748.75	\$0.00	\$68,795,748.75	\$0.00	\$0.00	\$68,795,748.75	\$68,795,748.75	\$5,025,878.37
1611 Aportaciones de seguridad social	\$61,104,515.00	\$7,691,233.75	\$68,795,748.75	\$68,795,748.75	\$0.00	\$68,795,748.75	\$0.00	\$0.00	\$68,795,748.75	\$68,795,748.75	\$5,025,878.37
1620 Aportaciones a fondos de vivienda	\$9,690,724.00	\$5,414,848.98	\$15,105,572.98	\$15,105,572.98	\$0.00	\$15,105,572.98	\$0.00	\$0.00	\$15,105,572.98	\$15,105,572.98	\$1,155,542.73
1621 Aportaciones a fondos de vivienda	\$9,690,724.00	\$5,414,848.98	\$15,105,572.98	\$15,105,572.98	\$0.00	\$15,105,572.98	\$0.00	\$0.00	\$15,105,572.98	\$15,105,572.98	\$1,155,542.73
1640 Aportaciones para seguros	\$1,729,897.50	\$1,866,125.50	\$3,596,023.00	\$3,596,023.00	\$0.00	\$3,596,023.00	\$0.00	\$0.00	\$3,596,023.00	\$3,596,023.00	\$0.00
1642 Cuotas seguro de vida al Personal	\$234,365.00	\$205,186.00	\$439,551.00	\$439,551.00	\$0.00	\$439,551.00	\$0.00	\$0.00	\$439,551.00	\$439,551.00	\$0.00
1643 Cuotas seguro de vida a Trabajadores	\$485,193.50	\$475,851.50	\$961,045.00	\$961,045.00	\$0.00	\$961,045.00	\$0.00	\$0.00	\$961,045.00	\$961,045.00	\$0.00
1644 Cuotas seguro de vida al Magisterio	\$1,009,339.00	\$985,191.00	\$1,994,530.00	\$1,994,530.00	\$0.00	\$1,994,530.00	\$0.00	\$0.00	\$1,994,530.00	\$1,994,530.00	\$0.00
1900 OTRAS PRESTACIONES SOCIALES Y ECONÓMICAS	\$38,279,676.00	\$17,351,698.09	\$55,631,374.09	\$55,631,374.09	\$936,345.55	\$55,631,374.09	\$0.00	\$936,345.55	\$54,821,590.63	\$54,821,590.63	\$65,479.91
1940 Prestaciones contractuales	\$26,965,711.50	\$15,510,038.59	\$42,475,750.09	\$42,475,750.09	\$934,100.35	\$42,475,750.09	\$0.00	\$934,100.35	\$42,415,193.87	\$42,415,193.87	\$26,900.37
194F Prestaciones contractuales a Funcionarios del Sector Ed	\$1,544,548.00	\$355,762.34	\$1,900,310.34	\$1,900,310.34	\$54,290.35	\$1,900,310.34	\$0.00	\$54,290.35	\$1,846,019.41	\$1,846,019.41	\$253.55
194G Prestaciones contractuales al Personal del Sector Educa	\$2,624,313.00	\$557,394.55	\$3,181,707.55	\$3,181,707.55	\$0.00	\$3,181,707.55	\$0.00	\$0.00	\$3,181,707.55	\$3,181,707.55	\$3,223.70
194H Prestaciones contractuales a Trabajadores del Sector Ed	\$7,542,975.50	\$13,950,005.19	\$21,502,980.69	\$21,502,980.69	\$49,975.73	\$21,502,980.69	\$0.00	\$49,975.73	\$21,746,735.01	\$21,746,735.01	\$7,274.95
194J Prestaciones contractuales al Magisterio	\$14,953,771.00	\$1,593,325.52	\$16,547,096.52	\$16,547,096.52	\$720,834.74	\$16,547,096.52	\$0.00	\$720,834.74	\$16,515,515.59	\$16,515,515.59	\$10,746.17

Page 1

SR. EDONEL MUÑOZ CABRERA
SUBDIRECTOR DE PROGRAMACIÓN PRESUPUESTAL

MTRA. ISABEL GRABIELA DEL RAZO RECERRA
DIRECTORA DE PLANEACIÓN

MTR. BLAS MARVIN MORA OLIVERA
DIRECTOR GENERAL



Fracción IV
2. Analítico de ingresos
Trimestre: Cuarto Trimestre 2025

Colegio de Estudios Científicos y Tecnológicos del Estado de Tlaxcala
TLAXCALA
Estado Analítico de Ingresos Presupuestales
Al 31/dic./2025

Fecha y hora de impresión: 07/ene./2026 12:35 p. m.

Fuente de Ingresos		Ley de Ingresos Estimada	Ampliaciones / (Reducciones)	Ley de Ingresos Modificada	Ingresos Devengados	Ingresos Recaudados	Devengado Por Recaudar	Avance de Recaudación (Presupuesto Estimado)
51	Productos	\$0.00	\$669,523.22	\$669,523.22	\$669,523.22	\$669,523.22	\$0.00	100.00 %
51-01	PRODUCTOS	\$0.00	\$669,523.22	\$669,523.22	\$669,523.22	\$669,523.22	\$0.00	100.00 %
	Interes Bancario CECYTE	\$0.00	\$531,112.45	\$531,112.45	\$531,112.45	\$531,112.45	\$0.00	100.00 %
	CTA. 0196591296 PAAGES	\$0.00	\$0.47	\$0.47	\$0.47	\$0.47	\$0.00	100.00 %
	CTA. 0417459343 Pagadora de nómina 2016	\$0.00	\$65.74	\$65.74	\$65.74	\$65.74	\$0.00	100.00 %
	CTA. 1137522810 Pagadora de Nómina 2021	\$0.00	\$25.77	\$25.77	\$25.77	\$25.77	\$0.00	100.00 %
	CTA. 65505037285 Pagadora de Nómina 2022	\$0.00	\$594.57	\$594.57	\$594.57	\$594.57	\$0.00	100.00 %
	CTA. 65505991067 Pagadora de Nómina 2023	\$0.00	\$97.55	\$97.55	\$97.55	\$97.55	\$0.00	100.00 %
	CTA. 0115690751 Recurso Estatal 2023	\$0.00	\$22,355.14	\$22,355.14	\$22,355.14	\$22,355.14	\$0.00	100.00 %
	CTA. 0115690719 Participación Estatal 2023	\$0.00	\$3,655.15	\$3,655.15	\$3,655.15	\$3,655.15	\$0.00	100.00 %
	CTA.65505631660 FONDO DE AHORRO 2023 CECYTE	\$0.00	\$5.31	\$5.31	\$5.31	\$5.31	\$0.00	100.00 %
	CTA. 0120209511 FONDO DE CONTINGENCIA	\$0.00	\$3,655.32	\$3,655.32	\$3,655.32	\$3,655.32	\$0.00	100.00 %
	CTA. 65510238051 Pagadora de Nómina 2024	\$0.00	\$25,019.91	\$25,019.91	\$25,019.91	\$25,019.91	\$0.00	100.00 %
	CTA. 0122275910 Recurso Estatal 2024	\$0.00	\$126,959.23	\$126,959.23	\$126,959.23	\$126,959.23	\$0.00	100.00 %
	CTA. 65510285955 Fondo de Ahorro 2024	\$0.00	\$4,727.55	\$4,727.55	\$4,727.55	\$4,727.55	\$0.00	100.00 %
	CTA. 0122275955 Participación Estatal 2024	\$0.00	\$16,440.05	\$16,440.05	\$16,440.05	\$16,440.05	\$0.00	100.00 %
	CTA. 65510835062 Pagadora de Nómina 2025	\$0.00	\$37,653.41	\$37,653.41	\$37,653.41	\$37,653.41	\$0.00	100.00 %
	CTA. 0124377654 Recurso Estatal 2025	\$0.00	\$149,460.55	\$149,460.55	\$149,460.55	\$149,460.55	\$0.00	100.00 %
	CTA. 0124377737 Participación Estatal 2025	\$0.00	\$39,556.55	\$39,556.55	\$39,556.55	\$39,556.55	\$0.00	100.00 %
	CTA. 65510835184 Fondo de Ahorro 2025	\$0.00	\$30,522.06	\$30,522.06	\$30,522.06	\$30,522.06	\$0.00	100.00 %
	CTA. 0125382682 FAM 2025	\$0.00	\$0.63	\$0.63	\$0.63	\$0.63	\$0.00	100.00 %
	Interes Bancario EMISAD	\$0.00	\$135,710.74	\$135,710.74	\$135,710.74	\$135,710.74	\$0.00	100.00 %
	CTA 0115695052 RECURSO ESTATAL 2023	\$0.00	\$15,977.27	\$15,977.27	\$15,977.27	\$15,977.27	\$0.00	100.00 %
	CTA. 65505631763 FONDO DE AHORRO 2023	\$0.00	\$1.27	\$1.27	\$1.27	\$1.27	\$0.00	100.00 %
	CTA. 0114597478 PAGADORA DE NOMINA 2023	\$0.00	\$2.58	\$2.58	\$2.58	\$2.58	\$0.00	100.00 %
	CTA. 115694935 PARTICIPACION ESTATAL 2023	\$0.00	\$945.30	\$945.30	\$945.30	\$945.30	\$0.00	100.00 %
	CTA. 65510238142 PAGADORA DE NOMINA 2024 EMIS	\$0.00	\$3,031.55	\$3,031.55	\$3,031.55	\$3,031.55	\$0.00	100.00 %
	CTA.0122275376 RECURSO ESTATAL 2024	\$0.00	\$44,223.23	\$44,223.23	\$44,223.23	\$44,223.23	\$0.00	100.00 %
	CTA. 0122275414 Participación Estatal 2024	\$0.00	\$3,215.43	\$3,215.43	\$3,215.43	\$3,215.43	\$0.00	100.00 %
	CTA. 65505991019 Pagadora de nómina 2023	\$0.00	\$21.90	\$21.90	\$21.90	\$21.90	\$0.00	100.00 %
	CTA. 65510835275 Pagadora de Nómina 2025	\$0.00	\$4,704.15	\$4,704.15	\$4,704.15	\$4,704.15	\$0.00	100.00 %
	CTA. 0124378383 Recurso Estatal 2025	\$0.00	\$56,395.95	\$56,395.95	\$56,395.95	\$56,395.95	\$0.00	100.00 %
	CTA. 0124378423 Participación Estatal 2025	\$0.00	\$6,525.36	\$6,525.36	\$6,525.36	\$6,525.36	\$0.00	100.00 %

MTRA. ISABEL GRABIELA DEL CAZAO REYES
DIRECTORA DE PLANEACIÓN

C.P. MONICA CRUZ JIMENEZ
SUBDIRECTORA DE FINANZAS Y EJERCICIO DEL PRESUPUESTO

TLAXCALA

MTRO. RAUL RAMIREZ FLORES SOLIS
DIRECTOR DE ADMINISTRACIÓN Y FINANZAS

COLEGIO DE ESTUDIOS CIENTÍFICOS Y TECNOLÓGICOS DEL ESTADO
DIRECCIÓN ADMINISTRATIVA

MTRO. BLAS MARVIN MORA OLIVERA
DIRECTOR GENERAL

CECYTE Tlaxcala

DIRECCIÓN GENERAL

Fracción IV
2. Analítico de Ingresos
Trimestre: Cuarto Trimestre 2025

Colegio de Estudios Científicos y Tecnológicos del Estado de Tlaxcala
TLAXCALA
Estado Analítico de Ingresos Presupuestales
Al 31/dic./2025

Fecha y hora de Impresión: 07/ene./2026
12:33 p.m.

Fuente de Ingresos	Ley de Ingresos Estimada	Ampliaciones / (Reducciones)	Ley de Ingresos Modificada	Ingresos Devengados	Ingresos Recaudados	Devengado Por Recaudar	Avance de Recaudación (Recaudación / Estimación)
CTA. 65510325457 Fondo de Ahorro 2025	\$0.00	\$255.44	\$255.44	\$255.44	\$255.44	\$0.00	100.00 %
51 Transferencias y Asignaciones	\$513,107,302.00	\$175,552,152.43	\$759,999,454.43	\$775,746,044.43	\$775,746,044.43	\$0.00	99.19 %
Transferencias (Ministración Federal)	\$320,354,639.00	\$54,565,526.55	\$334,920,165.55	\$334,920,165.55	\$334,920,165.55	\$0.00	100.00 %
Federal CECYTE	\$259,532,529.50	\$49,502,055.97	\$319,534,585.47	\$319,534,585.47	\$319,534,585.47	\$0.00	100.00 %
Federal EMSAD	\$51,532,109.50	\$7,550,241.05	\$59,332,350.55	\$59,332,350.55	\$59,332,350.55	\$0.00	100.00 %
FAM 2025	\$0.00	\$5,913,229.53	\$5,913,229.53	\$5,913,229.53	\$5,913,229.53	\$0.00	100.00 %
FAM 2025	\$0.00	\$4,400,002.53	\$4,400,002.53	\$4,400,002.53	\$4,400,002.53	\$0.00	100.00 %
FAM 2025 (FIDEICOMISO)	\$0.00	\$2,513,227.00	\$2,513,227.00	\$2,513,227.00	\$2,513,227.00	\$0.00	100.00 %
Transferencias (Ministración Estatal)	\$276,352,569.00	\$111,161,911.55	\$335,014,480.55	\$373,761,040.55	\$373,761,040.55	\$0.00	96.32 %
Estatal CECYTE	\$227,320,450.00	\$112,562,775.50	\$340,133,225.50	\$321,637,545.03	\$321,637,545.03	\$0.00	94.62 %
Estatal EMSAD	\$49,532,109.00	\$1,700,387.32	\$47,331,241.03	\$51,873,194.50	\$51,873,194.50	\$0.00	103.45 %
Transferencias (Participación Estatal)	\$15,550,124.00	\$1,164,714.00	\$17,054,838.00	\$17,054,838.00	\$17,054,838.00	\$0.00	100.00 %
Participación Estatal CECYTE	\$13,696,924.00	\$1,555,561.25	\$15,252,485.25	\$14,824,660.00	\$14,824,660.00	\$0.00	95.22 %
Participación Estatal EMSAD	\$2,153,200.00	-\$390,847.35	\$1,802,352.65	\$2,530,178.00	\$2,530,178.00	\$0.00	140.23 %
Total	\$513,107,302.00	\$177,551,975.55	\$759,999,277.55	\$775,745,897.55	\$775,745,897.55	\$0.00	99.19 %

Page 2

MTRO. ISABEL GRABIELA DEL RAZO BECERRA
DIRECTORA DE PLANEACIÓN

MTRO. RAÚL RAMÍRES FLORES SOLÍS
DIRECTOR DE ADMINISTRACIÓN Y FINANZAS


MTRO. BLAS MARVIN MORA OLIVERA
DIRECTOR GENERAL

C.P. NORMA CRUZ JIMENEZ

SUBDIRECTORA DE FINANZAS Y EJERCICIO DEL PRESUPUESTO

COLEGIO DE ESTUDIOS CIENTÍFICOS
Y TECNOLÓGICOS DEL ESTADO
DIRECCIÓN ADMINISTRATIVA

C.P. LEONEL MUÑOZ CABRERA
SUBDIRECTOR DE PROGRAMACIÓN
PRESUPUESTAL



Fracción IV
2. Análisis de egresos
Trimestre: Cuarto Trimestre 2025

Colegio de Estudios Científicos y Tecnológicos del Estado de Tlaxcala
TLAXCALA
Estado del Ejercicio del Presupuesto de Egresos por Capítulo del Gasto Al 31/dic./2025
F. Financiamiento: 151

Fecha y hora de impresión: 07/ene/2026
12:43 p. m.

Objeto del Gasto	Aprobado	Ampliaciones / Reducciones	Presupuesto Vigente	Comprometido	Presupuesto Disponible para Comprometer	Devengado	Comprometido No Devengado	Presupuesto Sin Devenegar	Ejercido	Pagado	Cuentas por Pagar Deuda
1000 SERVICIOS PERSONALES	\$304,426,057.00	\$57,652,287.02	\$362,072,344.02	\$360,696,800.46	\$1,375,453.56	\$360,696,800.46	\$0.00	\$1,375,453.56	\$360,235,423.45	\$360,235,423.45	\$7,411,426.89
1000 REMUNERACIONES AL PERSONAL DE CARÁCTER FI	\$145,791,243.00	\$20,188,454.36	\$165,979,727.36	\$165,690,561.58	\$289,163.78	\$165,690,561.58	\$0.00	\$289,163.78	\$165,054,149.91	\$165,054,149.91	\$108,411.67
1100 Sueldos base al personal permanente	\$145,791,243.00	\$20,188,454.36	\$165,979,727.36	\$165,690,561.58	\$289,163.78	\$165,690,561.58	\$0.00	\$289,163.78	\$165,054,149.91	\$165,054,149.91	\$108,411.67
1101 Sueldos a Funcionarios	\$43,443,480.00	\$6,178,227.85	\$49,621,727.85	\$49,513,511.10	\$108,216.75	\$49,513,511.10	\$0.00	\$108,216.75	\$49,456,195.12	\$49,456,195.12	\$57,415.98
1102 Sueldos al Personal	\$12,980,890.00	-10,561,554.16	\$10,437,025.24	\$10,437,025.24	\$0.00	\$10,437,025.24	\$0.00	\$10,437,025.24	\$10,419,938.11	\$10,419,938.11	\$17,087.13
1103 Sueldos a Trabajadores	\$29,978,772.00	\$7,499,038.76	\$37,477,810.76	\$37,351,192.02	\$116,618.74	\$37,351,192.02	\$0.00	\$116,618.74	\$37,337,936.17	\$37,337,936.17	\$13,208.85
1105 Sueldos a Magisterio	\$59,373,431.00	\$10,088,604.90	\$69,462,115.90	\$69,168,733.22	\$11,393.88	\$69,168,733.22	\$0.00	\$11,393.88	\$69,340,032.51	\$69,340,032.51	\$46,700.71
1200 REMUNERACIONES ADICIONALES Y ESPECIALES	\$47,823,648.00	\$7,472,160.46	\$55,295,808.46	\$55,239,636.23	\$56,172.23	\$55,239,636.23	\$0.00	\$56,172.23	\$55,210,222.98	\$55,210,222.98	\$19,412.25
1210 Primas por años de servicio efectivos prestados	\$16,477,735.00	\$3,131,815.98	\$21,609,724.45	\$21,455,459.64	\$4,234.82	\$21,455,459.64	\$0.00	\$4,234.82	\$21,454,603.96	\$21,454,603.96	\$859.68
1212 Prima Quinquenal a Trabajadores	\$6,652,646.00	\$697,760.23	\$7,350,406.23	\$7,350,396.20	\$0.00	\$7,350,396.20	\$0.00	\$0.00	\$7,350,396.20	\$7,350,396.20	\$0.00
1213 Prima Quinquenal al Magisterio	\$11,785,142.00	\$2,154,185.76	\$13,939,327.76	\$13,975,073.44	\$4,234.82	\$13,975,073.44	\$0.00	\$4,234.82	\$13,974,207.76	\$13,974,207.76	\$859.68
1220 Primas de vacaciones, dominical y gratificación de fin de	\$29,345,560.00	\$4,290,244.90	\$33,635,804.90	\$33,674,166.89	\$61,933.41	\$33,674,166.89	\$0.00	\$61,933.41	\$33,655,619.02	\$33,655,619.02	\$18,547.87
1221 Primas de vacaciones, dominical y gratificación de fin de	\$2,339,226.00	\$351,542.14	\$2,690,768.14	\$2,643,728.90	\$4,939.24	\$2,643,728.90	\$0.00	\$4,939.24	\$2,643,004.10	\$2,643,004.10	\$724.80
1222 Primas de vacaciones, dominical y gratificación de fin de	\$266,592.00	-177,119.55	\$89,472.41	\$739,473.41	\$0.00	\$739,473.41	\$0.00	\$0.00	\$739,230.56	\$739,230.56	\$1,242.85
1223 Primas de vacaciones, dominical y gratificación de fin de	\$2,443,569.00	\$430,009.95	\$2,873,578.95	\$2,917,559.37	\$5,023.55	\$2,917,559.37	\$0.00	\$5,023.55	\$2,916,391.57	\$2,916,391.57	\$1,463.50
1224 Primas de vacaciones, dominical y gratificación de fin de	\$4,937,074.00	\$962,182.00	\$5,899,256.00	\$5,725,007.78	\$24,248.21	\$5,725,007.78	\$0.00	\$24,248.21	\$5,716,931.43	\$5,716,931.43	\$8,126.57
1226 Gratificación de fin de año a Funcionarios	\$4,937,074.00	\$962,182.00	\$5,899,256.00	\$5,725,007.78	\$24,248.21	\$5,725,007.78	\$0.00	\$24,248.21	\$5,716,931.43	\$5,716,931.43	\$8,126.57
1227 Gratificación de fin de año a Personal	\$1,444,321.00	-1,440,978.85	\$1,003,342.15	\$1,001,059.89	\$2,273.26	\$1,001,059.89	\$0.00	\$2,273.26	\$999,997.63	\$999,997.63	\$2,071.41
1228 Gratificación de fin de año a Trabajadores	\$4,973,119.00	\$1,276,032.43	\$6,249,151.43	\$6,247,074.19	\$2,077.25	\$6,247,074.19	\$0.00	\$2,077.25	\$6,245,202.28	\$6,245,202.28	\$1,871.90
1229 Gratificación de fin de año al Magisterio	\$7,907,610.00	\$1,249,741.50	\$9,157,351.50	\$9,155,335.71	\$17,017.79	\$9,155,335.71	\$0.00	\$17,017.79	\$9,156,550.20	\$9,156,550.20	\$2,785.51
1400 SEGURIDAD SOCIAL	\$72,925,437.00	\$12,429,954.11	\$85,355,391.11	\$84,861,622.11	\$773,769.00	\$84,861,622.11	\$0.00	\$773,769.00	\$84,859,459.94	\$84,859,459.94	\$7,162,124.15
1401 Aportaciones de seguridad social	\$61,104,915.00	\$7,691,233.75	\$68,796,048.75	\$68,756,049.25	\$0.00	\$68,756,049.25	\$0.00	\$0.00	\$68,750,459.88	\$68,750,459.88	\$5,035,578.37
1411 Aportaciones de seguridad social	\$61,104,915.00	\$7,691,233.75	\$68,796,048.75	\$68,756,049.25	\$0.00	\$68,756,049.25	\$0.00	\$0.00	\$68,750,459.88	\$68,750,459.88	\$5,035,578.37
1420 Aportaciones a fondos de vivienda	\$9,690,724.00	\$6,414,643.85	\$16,105,367.85	\$16,095,572.86	\$0.00	\$16,095,572.86	\$0.00	\$0.00	\$16,099,030.06	\$16,099,030.06	\$1,156,542.73
1421 Aportaciones a fondos de vivienda	\$9,690,724.00	\$6,414,643.85	\$16,105,367.85	\$16,095,572.86	\$0.00	\$16,095,572.86	\$0.00	\$0.00	\$16,099,030.06	\$16,099,030.06	\$1,156,542.73
1440 Aportaciones para seguros	\$1,739,397.00	-51,669,123.80	\$73,769.00	\$0.00	\$73,769.00	\$0.00	\$0.00	\$73,769.00	\$0.00	\$0.00	\$0.00
1442 Cuotas seguro de vida al Personal	\$234,565.00	-1,000,150.00	\$26,199.00	\$0.00	\$26,199.00	\$0.00	\$0.00	\$26,199.00	\$0.00	\$0.00	\$0.00
1443 Cuotas seguro de vida al Magisterio	\$486,183.00	-1,478,881.50	\$17,332.00	\$0.00	\$17,332.00	\$0.00	\$0.00	\$17,332.00	\$0.00	\$0.00	\$0.00
1444 Cuotas seguro de vida al Magisterio	\$1,008,336.00	-1,979,101.00	\$30,238.00	\$0.00	\$30,238.00	\$0.00	\$0.00	\$30,238.00	\$0.00	\$0.00	\$0.00
1500 OTRAS PRESTACIONES SOCIALES Y ECONOMICAS	\$38,279,678.00	\$17,551,698.09	\$55,831,376.09	\$54,895,020.54	\$936,355.55	\$54,895,020.54	\$0.00	\$936,355.55	\$54,821,550.63	\$54,821,550.63	\$63,479.91
1540 Prestaciones contractuales	\$26,965,711.00	\$16,510,033.59	\$43,475,000.59	\$42,641,699.24	\$834,100.35	\$42,641,699.24	\$0.00	\$834,100.35	\$42,615,198.37	\$42,615,198.37	\$26,500.37
154F Prestaciones contractuales a Funcionarios del Sector Ed	\$1,544,048.00	\$363,762.34	\$1,907,810.34	\$1,849,119.96	\$58,690.38	\$1,849,119.96	\$0.00	\$58,690.38	\$1,848,361.41	\$1,848,361.41	\$253.55
154G Prestaciones contractuales al Personal del Sector Educa	\$2,624,313.00	\$597,894.56	\$3,221,207.56	\$3,212,307.56	\$0.00	\$3,212,307.56	\$0.00	\$0.00	\$3,204,086.93	\$3,204,086.93	\$3,223.70
154H Prestaciones contractuales a Trabajadores del Sector Ed	\$7,842,978.00	\$13,940,006.19	\$21,782,984.19	\$21,754,009.96	\$48,974.23	\$21,754,009.96	\$0.00	\$48,974.23	\$21,746,735.01	\$21,746,735.01	\$7,274.65
154J Prestaciones contractuales al Magisterio	\$14,922,771.00	\$1,593,325.90	\$16,516,096.90	\$16,526,261.76	\$720,334.74	\$16,526,261.76	\$0.00	\$720,334.74	\$16,515,515.59	\$16,515,515.59	\$10,746.17

Page 1

MTA. ISABEL GRABIELA DEL RAZO BECERRA
DIRECTORA DE PLANEACIÓN

MTRO. RAÚL RAMÍREZ FLORES SOLÍS
DIRECTOR DE ADMINISTRACIÓN Y FINANZAS

MTRO. BLAS MARVIN MORA OLIVERA
DIRECTOR GENERAL


C.P. MONICA CRUZ JIMENEZ

SUBDIRECTORA DE FINANZAS Y EJERCICIO DEL PRESUPUESTO

COLEGIO DE ESTUDIOS CIENTÍFICOS
Y TECNOLÓGICOS DEL ESTADO
DIRECCIÓN ADMINISTRATIVA

C.P. LEONEL MUÑOZ CABRERA

SUBDIRECTOR DE PROGRAMACIÓN
PRESUPUESTAL



Fracción IV
2. Análisis de egresos
Trimestre: Cuarto Trimestre 2025

Colegio de Estudios Científicos y Tecnológicos del Estado de Tlaxcala
TLAXCALA
Estado del Ejercicio del Presupuesto de Egresos por Capítulo del Gasto Al 31/dic./2025
F. Financiamiento: 151

Fecha y hora de impresión: 07/ene./2026
12:45 p.m.

Objeto del Gasto	Aprobado	Ampliaciones / Reducciones	Presupuesto Vigente	Comprometido	Presupuesto Disponible para Comprometer	Devengado	Comprometido No Devengado	Presupuesto Sin Devengar	Ejercido	Pagado	Cuentas por Pagar Deuda
1990 Otras prestaciones sociales y económicas	\$11,313,966.50	\$1,041,609.50	\$12,355,576.00	\$12,263,331.80	\$102,244.70	\$12,263,331.80	\$0.00	\$102,244.70	\$12,215,351.76	\$12,215,351.76	\$36,979.54
1992 Cuotas de asistencia al Personal	\$1,548,821.00	-\$215,522.80	\$1,333,298.40	\$1,313,393.46	\$0.00	\$1,313,393.46	\$0.00	\$0.00	\$1,303,159.63	\$1,303,159.63	\$6,233.85
1993 Cuotas de asistencia a Trabajadores	\$4,648,787.00	\$203,445.52	\$4,852,232.52	\$4,839,039.73	\$91,167.79	\$4,839,039.73	\$0.00	\$91,167.79	\$4,834,434.23	\$4,834,434.23	\$4,555.50
1995 Cuotas de asistencia al Magisterio	\$5,119,235.50	\$473,591.50	\$5,592,827.00	\$5,542,593.05	\$51,036.91	\$5,542,593.05	\$0.00	\$51,036.91	\$5,513,707.80	\$5,513,707.80	\$27,115.19
2000 MATERIALES Y SUMINISTRO	\$424,261.00	-\$24,361.00	\$399,900.00	\$349,602.26	\$297.74	\$349,602.26	\$0.00	\$297.74	\$349,602.26	\$349,602.26	\$0.00
2100 Materiales de administración, emisión de documento	\$424,261.00	-\$24,361.00	\$399,900.00	\$349,602.26	\$297.74	\$349,602.26	\$0.00	\$297.74	\$349,602.26	\$349,602.26	\$0.00
2140 Materiales, útiles y equipos menores de tecnologías de la	\$24,361.00	-\$24,361.00	\$0.00	\$0.00	\$0.00	\$0.00	\$0.00	\$0.00	\$0.00	\$0.00	\$0.00
2141 Materiales, útiles y equipos menores de tecnologías de la	\$24,361.00	-\$24,361.00	\$0.00	\$0.00	\$0.00	\$0.00	\$0.00	\$0.00	\$0.00	\$0.00	\$0.00
2150 Material de limpieza	\$399,900.00	\$0.00	\$399,900.00	\$349,602.26	\$297.74	\$349,602.26	\$0.00	\$297.74	\$349,602.26	\$349,602.26	\$0.00
2151 Material de limpieza	\$399,900.00	\$0.00	\$399,900.00	\$349,602.26	\$297.74	\$349,602.26	\$0.00	\$297.74	\$349,602.26	\$349,602.26	\$0.00
3000 SERVICIOS GENERALES	\$13,510,271.00	\$64,261.00	\$13,574,532.00	\$13,422,559.46	\$2,172,125.54	\$13,422,559.46	\$0.00	\$2,172,125.54	\$13,061,506.46	\$13,061,506.46	\$2361,000.00
3100 SERVICIOS BÁSICOS	\$2,630,271.00	\$2,226,800.94	\$4,857,071.94	\$4,855,452.82	\$241,619.32	\$4,855,452.82	\$0.00	\$241,619.32	\$4,524,456.92	\$4,524,456.92	\$2361,000.00
3110 Energía eléctrica	\$775,673.00	\$2,163,005.94	\$2,938,678.94	\$2,936,731.94	\$103,547.00	\$2,936,731.94	\$0.00	\$103,547.00	\$2,478,731.94	\$2,478,731.94	\$2361,000.00
3111 Energía eléctrica	\$775,673.00	\$2,163,005.94	\$2,938,678.94	\$2,936,731.94	\$103,547.00	\$2,936,731.94	\$0.00	\$103,547.00	\$2,478,731.94	\$2,478,731.94	\$2361,000.00
3140 Telefonía Tradicional	\$209,640.00	\$0.00	\$209,640.00	\$247,478.68	\$22,161.32	\$247,478.68	\$0.00	\$22,161.32	\$247,478.68	\$247,478.68	\$0.00
3141 Telefonía tradicional	\$209,640.00	\$0.00	\$209,640.00	\$247,478.68	\$22,161.32	\$247,478.68	\$0.00	\$22,161.32	\$247,478.68	\$247,478.68	\$0.00
3170 Servicios de acceso a Internet, redes y procesamiento d	\$1,843,959.00	\$73,195.00	\$1,917,154.00	\$1,801,248.00	\$115,906.00	\$1,801,248.00	\$0.00	\$115,906.00	\$1,801,248.00	\$1,801,248.00	\$0.00
3171 Servicios de acceso a Internet, redes y procesamiento	\$1,843,959.00	\$73,195.00	\$1,917,154.00	\$1,801,248.00	\$115,906.00	\$1,801,248.00	\$0.00	\$115,906.00	\$1,801,248.00	\$1,801,248.00	\$0.00
3200 SERVICIOS PROFESIONALES, CIENTÍFICOS, TÉCNIC	\$12,620,000.00	-\$2,192,439.94	\$10,427,560.06	\$9,537,047.84	\$1,820,512.22	\$9,537,047.84	\$0.00	\$1,820,512.22	\$8,537,047.84	\$8,537,047.84	\$0.00
3240 Servicios de capacitación	\$700,000.00	-\$142,000.00	\$558,000.00	\$558,000.00	\$0.00	\$558,000.00	\$0.00	\$0.00	\$558,000.00	\$558,000.00	\$0.00
3241 Servicios de capacitación	\$700,000.00	-\$142,000.00	\$558,000.00	\$558,000.00	\$0.00	\$558,000.00	\$0.00	\$0.00	\$558,000.00	\$558,000.00	\$0.00
3280 Servicios de vigilancia	\$11,920,000.00	-\$2,010,439.94	\$9,909,560.06	\$7,979,047.84	\$1,930,512.22	\$7,979,047.84	\$0.00	\$1,930,512.22	\$7,979,047.84	\$7,979,047.84	\$0.00
3281 Servicios de vigilancia	\$11,920,000.00	-\$2,010,439.94	\$9,909,560.06	\$7,979,047.84	\$1,930,512.22	\$7,979,047.84	\$0.00	\$1,930,512.22	\$7,979,047.84	\$7,979,047.84	\$0.00
Total	\$220,394,949.00	\$57,152,237.02	\$277,547,186.02	\$274,458,355.18	\$2,347,379.54	\$274,458,355.18	\$0.00	\$2,347,379.54	\$256,595,332.20	\$256,595,332.20	\$7,772,425.58

Page 2

MTRO. ISABEL GRABRIELA DEL RAZO BÉCERRA
DIRECTORA DE PLANEACIÓN

C.P. MONICA CRUZ JIMENEZ

SUBDIRECTORA DE FINANZAS Y EJERCICIO DEL PRESUPUESTO

MTRO. RAUL RAMSES FLORES SOLIS
DIRECTOR DE ADMINISTRACIÓN Y FINANZAS

C.P. LEONEL MUÑOZ CABRERA

SUBDIRECTOR DE PROGRAMACIÓN PRESUPUESTAL

MTRO. BLAS MARVIN MORA OLIVERA
DIRECTOR GENERAL



DESTINO DE LOS RECURSOS FEDERALES QUE RECIBEN UNIVERSIDADES E INSTITUCIONES DE EDUCACIÓN MEDIA SUPERIOR Y SUPERIOR

En términos del artículo 37, fracción V del Decreto de Presupuesto de Egresos de la Federación para el Ejercicio Fiscal 2025

Programas y cumplimiento de metas

Cifras acumuladas desde enero al periodo que se reporta

Fracción V
Información sobre la matrícula de inicio y fin de cada ciclo escolar

Universidad / Institución	Ciclo escolar	Inicio ó Fin	Número de Alumnos	Nivel Educativo (Media Superior o superior)	Tipo de Servicio o Subsistema
Colegio de Estudios Científicos y Tecnológicos del Estado de Tlaxcala	2025 - 2026	inicio	13,289	Media Superior	CECyTE
Educación Media Superior a Distancia	2025 - 2026	inicio	3,632	Media Superior	EMSaD
Colegio de Estudios Científicos y Tecnológicos del Estado de Tlaxcala	2024 - 2025	Fin	13,209	Media Superior	CECyTE
Educación Media Superior a Distancia	2024 - 2025	Fin	3,557	Media Superior	EMSaD



ING. AUGUSTO PORTILLO NUÑEZ

SUBDIRECTOR DE PLANEACIÓN Y
EVALUACIÓN



MTRA ISABEL GABRIELA DEL RAZO BECERRA

DIRECTORA DE PLANEACIÓN



MTRO. BLAS MARVIN MORA OLVERA

DIRECTOR GENERAL

PROGRAMA ANUAL 2025
PROYECTO 1: ATENCIÓN A LA DEMANDA, COBERTURA Y EQUIDAD
CECyTE - EMSaD TLAXCALA

PROPÓSITO	Aumentar el porcentaje de absorción en el Colegio de Estudios Científicos y Tecnológicos del Estado de Tlaxcala												
INDICADOR	Porcentaje de absorción en el CECyTE Tlaxcala												
CONCEPTOS	RESUMEN NARRATIVO	META ANUAL	TRIMESTRE ENE-MAR 2025		TRIMESTRE ABR - JUN 2025		TRIMESTRE JUL - SEP 2025		TRIMESTRE OCT - DIC 2025		CUMPLIMIENTO ANUAL	UNIDAD DE MEDIDA	INDICADOR
			P	C	P	C	P	C	P	C			
COMPONENTE 1	1. Programa de atención a la Cobertura Educativa	2	1	1	0	0	1	0	0	0	50%	Programa	Programa de atención a la cobertura implementado
ACTIVIDADES	1.1.- Realizar el proceso nuevo ingreso de estudiantes en planteles CECyTE, ciclo escolar 2025-2026	5,000	0	0	0	0	5,000	5,000	0	0	100%	Porcentaje	Porcentaje de estudiantes de nuevo ingreso incorporados
	1.2.- Realizar los procesos de reinscripción, covalidación de estudios, cambios de adscripción, tránsito académico y validaciones académicas de estudiantes que se promueven al siguiente semestre.	12,500	4,500	4,500	0	0	8,000	8,000	0	0	100%	Porcentaje	Porcentaje de procesos académicos realizados
	1.3.- Realizar el proceso de Clausuras Escolares y Ceremonia de Excelencia Académica Escolar.	32	0	0	0	0	32	32	0	0	100%	Porcentaje	Porcentaje de planteles participantes en clausuras y ceremonias
	1.4.-Actualización y seguimiento del aplicativo de afiliación al seguro facultativo de los estudiantes Planteles CECyTE	2	1	1	0	0	1	1	0	0	100%	Porcentaje	Porcentaje de procesos de actualización del seguro facultativo
COMPONENTE 2	2. Programa de Control Escolar	1	0	0	0	0	0	0	1	1	100%	Programa	Programa de Control Escolar implementado
ACTIVIDADES	2.1.- Actualizar las bases de datos de los estudiantes dentro de la plataforma de control escolar del Colegio.	1	1	1	0	0	0	0	0	0	100%	Actualización	Actualización realizada
	2.2.- Realizar el proceso de certificación de estudiantes que culminen su bachillerato Tecnológico.	4,000	0	0	0	0	4,000	4,000	0	0	100%	Porcentaje	Porcentaje de estudiantes certificados
	2.3.- Realizar el proceso de titulación de egresados del Colegio.	3,500	0	0	0	0	3,500	3,500	0	0	100%	Porcentaje	Porcentaje de egresados titulados
	2.4.- Realizar el proceso de credencialización escolar planteles CECyTE	13,050	0	0	0	0	0	0	13,050	13,050	100%	Porcentaje	Porcentaje de estudiantes con credencial
	2.5.- Realizar el calendario escolar 2025-2026 del Colegio	1	0	0	0	0	1	1	0	0	100%	Calendario	Calendario académico realizado
COMPONENTE 3	3. Programa de Becas para estudiantes del Colegio	1	0	0	0	0	0	0	1	1	100%	Programa	Programa de Becas para estudiantes del Colegio implementado
ACTIVIDADES	3.1.- Dar seguimiento al proceso de becas escolares planteles CECyTE	15,000	15,000	15,000	0	0	0	0	0	0	100%	Porcentaje	Porcentaje de estudiantes becados
	3.2.- Validar a los estudiantes del Colegio que solicitan exención de cuotas por Excelencia Académica	1,040	520	520	0	0	520	520	0	0	100%	Porcentaje	Porcentaje de estudiantes con exención de cuota por Excelencia Académica
	3.3.- Elaborar los Indicadores Académicos del Colegio	7	3	3	0	0	1	1	3	3	100%	Porcentaje	Porcentaje de indicadores académicos mejorados en el Colegio

PROPÓSITO	Contar con estudiantes con mejores aprendizajes teórico prácticos para adaptarse a las necesidades del campo laboral y/o académico al egresar												
INDICADOR	Carreras ofertadas por el CECyTE Tlaxcala												
CONCEPTOS	RESUMEN NARRATIVO	META ANUAL	TRIMESTRE ENE-MAR 2025		TRIMESTRE ABR - JUN 2025		TRIMESTRE JUL - SEP 2025		TRIMESTRE OCT - DIC 2025		CUMPLIMIENTO ANUAL	UNIDAD DE MEDIDA	INDICADOR
			P	C	P	C	P	C	P	C			
COMPONENTE 1	1. Programa de formación integral de los estudiantes	2	1	1	0	0	1	1	0	0	100%	Programa	Programa de formación integral de los estudiantes, operando
ACTIVIDADES	1.1 Llevar a cabo academias con personal de apoyo a la educación en el Colegio	2	1	1	0	0	1	1	0	0	100%	Porcentaje	Porcentaje de academias realizadas en el Colegio
	1.2 Realizar los eventos alusivos al inicio de clases de cada semestre	2	1	1	0	0	1	1	0	0	100%	Porcentaje	Porcentaje de eventos realizados
	1.3 Participar en las reuniones estatales regionales y nacionales de actualización de planes programas de estudios establecidos en La Nueva Escuela Mexicana	2	1	1	0	0	1	0	0	0	50%	Porcentaje	Porcentaje de reuniones a las que asiste el Colegio

PROPÓSITO	Grantizar la profesionalización, capacitación y actualización de la plantilla docente del Colegio para mejorar el proceso enseñanza - aprendizaje en las aulas												
INDICADOR	Porcentaje de capacitaciones al personal docente realizadas												
CONCEPTOS	RESUMEN NARRATIVO	META ANUAL	TRIMESTRE ENE-MAR 2025		TRIMESTRE ABR - JUN 2025		TRIMESTRE JUL - SEP 2025		TRIMESTRE OCT - DIC 2025		CUMPLIMIENTO ANUAL	UNIDAD DE MEDIDA	INDICADOR
			P	C	P	C	P	C	P	C			
COMPONENTE 1	1. Programa integral de profesionalización para la práctica docente, actualización y desarrollo profesional.	2	1	1	0	0	1	1	0	0	100%	Porcentaje	Programa integral de profesionalización para la práctica docente, actualización y desarrollo profesional, operando
ACTIVIDADES	1.1 Capacitar, actualizar y profesionalizar al personal docente y de apoyo a la educación del Colegio.	699	350	350	0	0	349	349	0	0	100%	Porcentaje	Porcentaje de docentes capacitados
	1.2 Incorporar al personal directivo al programa de profesionalización del Nuevo Marco Curricular Común de Educación Media Superior MCCEMS	32	32	32	0	0	0	0	0	0	100%	Porcentaje	Porcentaje de directores y subdirectores capacitados
COMPONENTE 2	2. Programa de desarrollo académico.	2	1	1	0	0	1	1	0	0	100%	Porcentaje	Programa de desarrollo académico implementado
ACTIVIDADES	2.1 Participar en foros, seminarios, congresos y encuentros sobre educación.	4	2	2	0	0	2	2	0	0	100%	Porcentaje	Porcentaje de participaciones en foros, seminarios, congresos y encuentros de educación
	2.2 Participación en capacitaciones de procesos de USICAMM	8	5	5	0	0	3	3	0	0	100%	Porcentaje	Porcentaje de participaciones en capacitaciones de procesos USICAMM
COMPONENTE 3	3. Proceso de admisión, promoción vertical y permanencia del personal docente.	2	1	1	0	0	1	1	0	0	100%	Porcentaje	Proceso de admisión, promoción vertical y permanencia del personal docente realizado
ACTIVIDADES	3.1 Admisión de personal docente al Colegio	1	1	1	0	0	0	0	0	0	100%	Proceso	Proceso de designación de personal docente del Colegio realizado
	3.2 Admisión, promoción vertical y permanencia de personal docente	1	0	0	0	0	1	1	0	0	100%	Proceso	Proceso de designación de personal directivo y docente del Colegio realizado

PROPÓSITO	Equipar con equipo tecnológico adecuado talleres, aulas y laboratorios en los Planteles CECyTE												
INDICADOR	Porcentaje de capacidad equipada en planteles												
CONCEPTOS	RESUMEN NARRATIVO	META ANUAL	TRIMESTRE ENE-MAR 2025		TRIMESTRE ABR - JUN 2025		TRIMESTRE JUL - SEP 2025		TRIMESTRE OCT - DIC 2025		CUMPLIMIENTO ANUAL	UNIDAD DE MEDIDA	INDICADOR
			P	C	P	C	P	C	P	C			
COMPONENTE 1	1.- Programa de fortalecimiento de la Infraestructura Física en planteles CECyTE	1	0	0	0	0	0	0	1	1	100%	Programa	Programa de fortalecimiento de infraestructura física educativa implementado
ACTIVIDADES	1.1.- Elaboración de diagnóstico de infraestructura en los planteles CECyTE	2	1	1	0	0	1	1	0	0	100%	Porcentaje	Porcentaje de diagnósticos de infraestructura a los bienes inmuebles realizados
COMPONENTE 2	2.- Programa de equipamiento a planteles CECyTE basado en planes de estudio, necesidades y solicitudes.	1	0	0	0	0	0	0	1	1	100%	Programa	Programa de equipamiento a planteles CECyTE implementado
ACTIVIDADES	2.1.- Atender las necesidades de mobiliario y equipamiento en los planteles CECyTE	4	2	0	0	0	2	0	0	4	100%	Porcentaje	Porcentaje de equipamientos atendidos
COMPONENTE 3	3.- Programa de mantenimiento preventivo y correctivo a bienes muebles e inmuebles.	1	0	0	0	0	0	0	1	1	100%	Programa	Programa de mantenimiento preventivo y correctivo implementado
ACTIVIDADES	3.1.- Atender las necesidades de mantenimiento preventivo y correctivo a bienes muebles e inmuebles en planteles CECyTE	3	0	0	1	0	2	3	0	0	100%	Porcentaje	Porcentaje de mantenimientos realizados en planteles CECyTE
COMPONENTE 4	4.- Equipamiento y mantenimiento de la infraestructura tecnológica, consolidando el servicio de Internet y telefonía en el Colegio.	2	0	0	1	1	0	0	1	1	100%	Porcentaje	Programa de equipamiento y mantenimiento de la infraestructura tecnológica
ACTIVIDADES	4.1.- Equipar con cableado estructurado planteles y oficinas centrales, así como el mantenimiento del mismo.	6	1	1	2	2	2	2	1	1	100%	Porcentaje	Porcentaje de planteles y oficinas centrales equipados con cableado estructurado
	4.2.- Mantenimiento de la red telefónica y actualización del equipo conmutador.	2	1	1	0	0	1	1	0	0	100%	Porcentaje	Procentaje de mantenimiento de la red telefónica y equipo conmutador
	4.3.- Equipamiento y mejora en equipos tecnológicos: eléctrico, electrónico y de cómputo.	2	1	1	0	0	1	1	0	0	100%	Porcentaje	Porcentaje de equipamientos y mejoras en equipos tecnológicos
COMPONENTE 5	5.- Atender las necesidades tecnológicas en oficinas centrales de licenciamiento, mantenimiento, seguridad y respaldo.	4	1	1	2	0	1	1	0	0	50%	Porcentaje	Programa de atención a las necesidades tecnológicas del Colegio
ACTIVIDADES	5.1.- Licenciar el equipo administrador del servicio de internet y equipos de cómputo en oficinas centrales con software y antivirus actualizados.	1	0	0	1	1	0	0	0	0	100%	Porcentaje	Porcentaje de licencias adquiridas
	5.2.- Adquisición, renovación, administración y actualización de hosting del sitio web institucional y NUBE AWS de AMAZON para sistemas del Colegio.	2	1	1	1	0	0	0	0	0	50%	Porcentaje	Porcentaje de acciones para la administración del sitio web institucional operando
	5.3.- Sistema de Administración de Recursos Humanos del Colegio (SARHC).	1	1	0	0	0	0	0	0	0	0%	Sistema	Porcentaje de sistemas operando en el Colegio
COMPONENTE 6	6.- Administración técnica de servicios del Colegio en plataformas web en beneficio de los estudiantes.	2	0	0	1	1	1	1	0	0	100%	Porcentaje	Programa de administración técnica de servicios tecnológicos del Colegio
ACTIVIDADES	6.1.- Atender las necesidades de almacenamiento y respaldo de bases de datos del Colegio.	4	1	1	1	1	1	1	1	1	100%	Porcentaje	Porcentaje de necesidades de almacenamiento y respaldo de bases de datos atendidas
	6.2.- Capacitación y/o actualización del personal informático.	1	0	0	1	1	0	0	0	0	100%	Porcentaje	Porcentaje de capacitaciones implementadas
COMPONENTE 7	7.- Programa Interno de Protección Civil del Colegio.	1	0	0	0	0	0	0	1	0	0%	Programa	Programa Interno de Protección Civil implementado
ACTIVIDADES	7.1.- Coordinar y difundir el Programa de Protección Civil en planteles CECyTE y oficinas centrales	1	0	0	0	0	0	0	1	1	100%	Porcentaje	Porcentaje de actividades realizadas para el programa de Protección Civil

PROPÓSITO	Desarrollar las habilidades y competencias de los estudiantes durante su proceso educativo												
INDICADOR	Porcentaje de jóvenes que labora y/o estudia al egresar del Colegio												
CONCEPTOS	RESUMEN NARRATIVO	META ANUAL	TRIMESTRE ENE-MAR 2025		TRIMESTRE ABR - JUN 2025		TRIMESTRE JUL - SEP 2025		TRIMESTRE OCT - DIC 2025		CUMPLIMIENTO ANUAL	UNIDAD DE MEDIDA	INDICADOR
			P	C	P	C	P	C	P	C			
COMPONENTE 1	1.- Programa de Actividades Artísticas y Culturales del Colegio	1	0	0	0	0	0	0	1	1	100%	Programa	Programa de actividades artísticas y culturales implementado
ACTIVIDADES	1.1 Coordinar la participación de estudiantes en los festivales de Arte y Cultura a nivel estatal y Nacional, así como desfiles estatales.	4	1	1	0	0	2	0	1	1	50%	Porcentaje	Porcentaje de participaciones en los festivales de arte y cultura
	1.2 Fortalecer las costumbres y tradiciones a través de concursos en el Colegio	1	0	0	0	0	0	0	1	1	100%	Porcentaje	Porcentaje de concursos para fortalecer costumbres y tradiciones
COMPONENTE 2	2 Programa de formación integral de los estudiantes	1	0	0	1	0	0	0	0	0	0%	Programa	Programa de formación integral de estudiantes implementado
ACTIVIDADES	2.1 Coordinar actividades en el ámbito: "Pensamiento crítico y solución de problemas" 1) Festival Académico (Estatad y nacional) 2) Estrategia Estatal de Evaluación	3	2	0	1	1	0	0	0	0	33%	Porcentaje	Porcentaje de actividades realizadas
	2.2 Coordinar los eventos en el ambito: Lenguaje y Comunicación del Colegio	2	0	0	0	0	0	0	2	2	100%	Porcentaje	Porcentaje de actividades de lenguaje y comunicación realizadas
	2.3 Actividades de participacion social y de Excelencia en el ambito: "Colaboración y trabajo en equipo"	2	0	0	2	2	0	0	0	0	100%	Porcentaje	Porcentaje de actividades para la colaboración y trabajo en equipo
	2.4 Coordinar los eventos deportivos orientados en el ambito: "Atención al Cuerpo y la Salud" de los estudiantes del Colegio.	2	0	0	2	2	0	0	0	0	100%	Porcentaje	Porcentaje de eventos deportivos
	2.5 Coordinar los eventos de interculturalidad en al ambito: "Apreciación y expresión artística" del Colegio	2	0	0	0	0	1	0	1	1	50%	Porcentaje	Porcentaje de eventos de interculturalidad
COMPONENTE 3	3. Programa de modernización de materiales y recursos	1	0	0	1	1	0	0	0	0	100%	Programa	Programa de modernización de materiales y recursos didácticos implementado.
	3.1 Adquisición de materiales y recursos didácticos para planteles	4	4	0	0	0	0	0	0	0	0%	Porcentaje	Porcentaje de adquisiciones de materiales y recursos didácticos

PROPÓSITO		Desarrollar estrategias de comunicación y vinculación para facilitar la inserción de egresados del Colegio a los diferentes sectores											
INDICADOR		Número de egresados del Colegio en mercado laboral y/o Educación Superior											
CONCEPTOS	RESUMEN NARRATIVO	META ANUAL	TRIMESTRE ENE-MAR 2025		TRIMESTRE ABR - JUN 2025		TRIMESTRE JUL - SEP 2025		TRIMESTRE OCT - DIC 2025		CUMPLIMIENTO ANUAL	UNIDAD DE MEDIDA	INDICADOR
			P	C	P	C	P	C	P	C			
COMPONENTE 1	1.- Programa de vinculación permanente con empresas, universidades, asociaciones civiles, dependencias estatales y federales	1	0	0	0	0	0	0	1	1	100%	Programa	Programa de vinculación del Colegio, implementado
ACTIVIDADES	1.1 Gestionar la firma de instrumentos de colaboración entre el Colegio y los sectores que integran a la sociedad	4	1	1	1	1	1	1	1	1	100%	Porcentaje	Porcentaje de instrumentos de colaboración firmados
	1.2 Realizar la graduación de egresados del Sistema de Educación Dual	1	0	0	0	0	1	0	0	0	0%	Porcentaje	Porcentaje de graduaciones realizadas
	1.3 Llevar a cabo la graduación "Tecnolochicas" del Sistema de Educación DUAL	1	0	0	0	0	0	0	1	1	100%	Porcentaje	Porcentaje de sesiones realizadas
COMPONENTE 2	2.- Programa de fortalecimiento del Modelo de Emprendedores	1	0	0	0	0	0	0	1	1	100%	Programa	Programa de fortalecimiento del Modelo de Emprendedores del Colegio, operando
ACTIVIDADES	2.1 Cursos de capacitación para docentes y estudiantes que fortalezca la elaboración de proyectos de emprendimiento	4	1	1	0	0	3	0	0	0	25%	Porcentaje	Porcentaje de cursos de capacitación realizados
	2.2 Participar en competencias a nivel estatal, nacional e internacional que fomenten la creatividad e innovación tecnológica	4	0	0	1	1	2	0	1	1	50%	Porcentaje	Porcentaje de participaciones en competencias a nivel estatal, nacional e internacional
	2.3 Promover la participación de estudiantes del Colegio en Concursos de Cultura digital	1	0	0	1	1	0	0	0	0	100%	Porcentaje	Porcentaje de participación de estudiantes en concursos de Cultura Digital
COMPONENTE 3	3. Programa de Igualdad de Género	1	0	0	0	0	0	0	1	1	100%	Programa	Programa de Igualdad de Género implementado
ACTIVIDADES	3.1 Promover con el personal del Colegio la importancia de igualdad de Género	2	1	1	0	0	1	1	0	0	100%	Porcentaje	Porcentaje de capacitaciones en temas de igualdad de género realizadas
COMPONENTE 4	4. Programa de difusión y promoción de la oferta educativa del Colegio	1	0	0	0	0	0	0	1	1	100%	Programa	Programa de difusión y promoción de la oferta educativa del Colegio, implementado
ACTIVIDADES	4.1 Acciones de comunicación social para la difusión de la actividad institucional y fortalecimiento de la identidad	18000	4500	4500	4500	4500	4500	4500	4500	4500	100%	Porcentaje	Porcentaje de acciones llevadas a cabo
	4.2 Jornadas de promoción en comunidades y/o secundarias	5	2	2	2	2	1	1	0	0	100%	Porcentaje	Porcentaje de jornadas de promoción en comunidades y/o secundarias realizadas

PROGRAMA ANUAL 2025
PROYECTO 7: GESTIÓN ADMINISTRATIVA
CECyTE - EMSaD TLAXCALA

PROPÓSITO	Los trámites y servicios requeridos por los estudiantes y aspirantes del Colegio se entregan en tiempo y forma.													
INDICADOR	Porcentaje de acciones de administración y control escolar realizadas en tiempo y forma													
CONCEPTOS	RESUMEN NARRATIVO	META ANUAL	TRIMESTRE ENE- MAR 2025		TRIMESTRE ABR - JUN 2025		TRIMESTRE JUL - SEP 2025		TRIMESTRE OCT - DIC 2025		CUMPLIMIENTO ANUAL	UNIDAD DE MEDIDA	INDICADOR	OBSERVACIONES
			P	C	P	C	P	C	P	C				
COMPONENTE 1	1. Programa para la Administración de los Recursos Humanos del CECyTE	2	0	0	1	1	0	0	1	1	100%	Programa	Programa de aplicación de recursos materiales implementado	
ACTIVIDADES	1.1 Realizar la integración y cálculo de nóminas	27	6	6	6	6	6	6	9	9	100%	Porcentaje	Porcentaje de nóminas realizadas	
	1.2 Realizar, coordinar y supervisar capacitación y/o actualización para el personal administrativo del CECyTE.	2	1	1	0	0	1	1	0	0	100%	Porcentaje	Porcentaje de capacitaciones para personal administrativo del CECyTE	
	1.3 Realizar la integración y cálculo de las obligaciones fiscales (impuestos y cuotas)	54	13	13	14	14	13	13	14	14	100%	Porcentaje	Porcentaje de cálculos para obligaciones fiscales realizados	
	1.4.Implementar la instalación de reloj checador biometrico de control de asistencia del personal adscrito a planteles CECyTE	32	0	0	0	0	32	0	0	0	0%	Porcentaje	Porcentaje de relojes checadores instalados	Se inició formalmente el proceso de asignación presupuestal mediante el oficio DAF/CECYTE/1216/06/2025, el cual fue turnado al área correspondiente. Actualmente, se está en espera de la aprobación de recursos para proceder con la adquisición e instalación del sistema en los planteles del CECyTE.
COMPONENTE 2	2. Programa para la Ejecución de los Recursos Financieros del CECyTE	2	0	0	1	1	0	0	1	1	100%	Programa	Programa para la ejecución de los Recursos Financieros implementado	
ACTIVIDADES	2.1 Gestionar y administrar el gasto corriente del CECyTE	16	4	4	4	4	4	4	4	4	100%	Porcentaje	Porcentaje de acciones para la gestión y administración del gasto corriente	
	2.2 Realizar, integrar y presentar la Cuenta Pública de los Recursos Ejercidos del CECyTE	4	1	1	1	1	1	1	1	1	100%	Porcentaje	Porcentaje de documentos relacionados a Cuenta Pública presentados	
	2.3 Atender las actividades señaladas en el pago de la agenda Institucional del CECyTE	1688	370	370	383	383	295	295	640	640	100%	Porcentaje	Porcentaje de pagos realizados	
	2.4 Atención a las auditorías realizadas por los entes fiscalizadores	6	1	1	4	4	1	1	0	0	100%	Porcentaje	Porcentaje de auditorías atendidas	

CONCEPTOS	RESUMEN NARRATIVO	META ANUAL	TRIMESTRE ENE-MAR 2025		TRIMESTRE ABR - JUN 2025		TRIMESTRE JUL - SEP 2025		TRIMESTRE OCT - DIC 2025		CUMPLIMIENTO ANUAL	UNIDAD DE MEDIDA	INDICADOR	OBSERVACIONES
			P	C	P	C	P	C	P	C				
COMPONENTE 3	3. Programa para garantizar la correcta aplicación de los recursos materiales CECyTE.	2	0	0	1	1	0	0	1	1	100%	Programa	Programa de aplicación de recursos materiales implementado	
ACTIVIDADES	3.1 Elaborar y ejecutar el programa anual de compras del CECyTE	6	3	3	0	0	3	3	0	0	100%	Porcentaje	Porcentaje de acciones del Programa Anual de Compras realizadas	
	3.2. Integrar los expedientes para realizar los pagos correspondientes a proveedores.	141	32	32	37	37	36	36	36	36	100%	Porcentaje	Porcentaje de expedientes integrados	
	3.3. Realizar los servicios de mantenimiento al Parque Vehicular del CECyTE	23	5	5	7	7	7	7	4	4	100%	Porcentaje	Porcentaje de servicios al parque vehicular realizados	
	3.4 Tramitar el suministro de combustible y lubricantes del parque vehicular del CECyTE	11	2	2	3	3	3	3	3	3	100%	Porcentaje	Porcentaje de trámites realizados	
	3.5. Realizar la actualización de inventarios de activos de las Unidades Administrativas del	74	0	0	37	37	0	0	37	37	100%	Porcentaje	Porcentaje de inventarios actualizados	
COMPONENTE 4	4. Programa para la atención de procesos jurídicos que fortalezcan la certeza jurídica del Colegio.	2	0	0	1	1	0	0	1	1	100%	Programa	Programa de aplicación de recursos materiales implementado	
ACTIVIDADES	4.1 Contribuir al fortalecimiento del Colegio mediante gestion y tramitación de los títulos.de propiedad de las instalaciones de los planteles para dotarlos de	3	1	1	1	1	1	1	0	0	100%	Porcentaje	Porcentaje de escrituras públicas tramitadas	
	4.2 Acompañamiento jurídico al personal de los planteles mediante asesorías jurídicas legales.	20	5	5	5	5	5	5	5	5	100%	Porcentaje	Porcentaje de asesorías realizadas	
	4.3 Actualización para el personal de la Dirección Jurídica, con el objetivo de fortalecer los conocimientos tecnico-juridicos que garantice la defensa legal del Colegio.	4	0	0	1	1	2	2	1	1	100%	Porcentaje	Porcentaje de capacitaciones realizadas	

PROGRAMA ANUAL 2025
PROYECTO 01: ATENCIÓN A LA DEMANDA, COBERTURA Y EQUIDAD
CECyTE - EMSaD TLAXCALA

PROPÓSITO	Aumentar el porcentaje de absorción en el Colegio de Estudios Científicos y Tecnológicos del Estado de Tlaxcala												
INDICADOR	Porcentaje de absorción en el EMSaD Tlaxcala												
CONCEPTOS	RESUMEN NARRATIVO	META ANUAL	TRIMESTRE ENE-MAR 2025		TRIMESTRE ABR - JUN 2025		TRIMESTRE JUL - SEP 2025		TRIMESTRE OCT - DIC 2025		CUMPLIMIENTO ANUAL	UNIDAD DE MEDIDA	INDICADOR
			P	C	P	C	P	C	P	C			
COMPONENTE 1	1. Programa de atención a la Cobertura Educativa	2	0	0	0	0	1	1	0	0	50%	Programa	Programa de atención a la Cobertura Educativa, operando
ACTIVIDADES	1.1. Coordinar el proceso de evaluación diagnóstica de estudiantes de nuevo ingreso.	2034	0	0	0	0	1017	1017	0	0	50%	Porcentaje	Porcentaje de estudiantes evaluados
	1.2. Coordinar la impartición del curso propedéutico y evaluación post test a estudiantes de nuevo ingreso.	2034	0	0	0	0	1017	1017	0	0	50%	Porcentaje	Porcentaje de estudiantes en curso propedéutico
	1.3. Dotar de material didáctico a los Centros EMSaD.	2	0	0	0	0	1	1	0	0	50%	Porcentaje	Porcentaje de compras de material didáctico para Centros EMSaD
	1.4 Ceremonia de Inicio de semestre	4	1	1	0	0	1	1	0	0	50%	Porcentaje	Porcentaje de ceremonias realizadas
COMPONENTE 2	2. Programa de Servicios Escolares	4	1	1	0	0	1	1	0	0	50%	Programa	Programa de servicios escolares del EMSaD
ACTIVIDADES	2.1. Efectuar el proceso de certificación de estudios de bachillerato general de la generación 2022-2025.	1800	0	0	900	0	0	900	0	0	50%	Porcentaje	Porcentaje de certificaciones realizadas
COMPONENTE 3	3. Programa de permanencia educativa	2	0	0	0	0	0	0	1	1	50%	Programa	Programa de permanencia educativa del EMSaD
ACTIVIDADES	3.1 Coordinar el proceso de regularización de estudiantes en riesgo de reprobación.	4	0	0	0	0	1	1	1	1	50%	Porcentaje	Porcentaje de regularizaciones realizadas
	3.2 Coordinar el programa de tutorías de los 25 Centros EMSaD con el objetivo de abatir el ausentismo, reprobación y deserción escolar.	6	0	0	1	1	1	1	1	1	50%	Porcentaje	Porcentaje de tutorías realizadas
	3.3. Ceremonia de la excelencia académica.	2	0	0	0	0	1	1	0	0	50%	Porcentaje	Porcentaje de ceremonia de excelencia académica realizada

COMPONENTE 4	4. Programa de Becas	2	0	0	0	0	1	1	0	0	50%	Programa	Programa de becas para estudiantes del EMSaD
ACTIVIDADES	4.1. Coordinar el proceso de validación de la Beca Universal Benito Juárez.	7477	0	0	0	0	3800	3677	0	0	49%	Porcentaje	Porcentaje de estudiantes becados.
COMPONENTE 5	5. Programa de Interculturalidad	4	0	0	0	0	0	0	2	2	50%	Programa	Programa de interculturalidad implementado
ACTIVIDADES	5.1. Coordinar la participación de los centros EMSaD en el evento estatal y nacional de interculturalidad	4	0	0	0	0	1	0	1	2	50%	Porcentaje	Porcentaje de participaciones en eventos de Interculturalidad

PROPÓSITO	Los Programas académicos alcanzan la concreción curricular del Colegio mediante el Modelo de Educación Media Superior												
INDICADOR	Porcentaje de Programas Académicos realizados												
CONCEPTOS	RESUMEN NARRATIVO	META ANUAL	TRIMESTRE ENE- MAR 2025		TRIMESTRE ABR - JUN 2025		TRIMESTRE JUL - SEP 2025		TRIMESTRE OCT - DIC 2025		CUMPLIMIENTO ANUAL	UNIDAD DE MEDIDA	INDICADOR
			P	C	P	C	P	C	P	C			
COMPONENTE 1	1. Programa de marco curricular común en Centros EMSaD.	2	0	0	0	0	1	0	1	1	50%	Porcentaje	Programa de marco curricular común, operando
ACTIVIDADES	1.1 Coordinar la realización de las Academias Transversales para fortalecer el trabajo colegiado de los Centros EMSaD.	4	1	1	1	1	1	1	1	1	100%	Porcentaje	Porcentaje de academias transversales realizadas
	1.2 Coordinar la realización de las Academias Estatales para fortalecer el trabajo colegiado de la modalidad de EMSaD.	2	1	1	0	0	1	1	0	0	100%	Porcentaje	Porcentaje de academias estatales realizadas
	1.3 Coordinar la elaboración de las planeaciones didácticas del personal docente de EMSaD.	2	1	1	0	0	1	1	0	0	100%	Porcentaje	Porcentaje de planeaciones didácticas del personal docente realizadas
	1.4 Participar en las reuniones nacionales de actualización.	4	1	1	1	1	1	1	1	1	100%	Porcentaje	Porcentaje de asistencia a reuniones
COMPONENTE 2	2. Programa de apoyo académico.	2	0	0	1	1	0	0	1	1	100%	Porcentaje	Programa de apoyo académico implementado
	2.1. Coordinar la participación de EMSaD en las Olimpiadas de Conocimiento.	1	0	0	0	0	0	0	1	1	100%	Porcentaje	Porcentaje de participaciones en olimpiadas de conocimiento
	2.2. Aplicación de la prueba estandarizada de los aprendizajes para medir el logro de desempeño académico de los estudiantes.	1	0	0	1	1	0	0	0	0	100%	Porcentaje	Porcentaje de pruebas realizadas

PROPÓSITO	Personal docente actualizado y profesionalizado en el EMSaD Tlaxcala												
INDICADOR	Porcentaje de docentes con contrato de base en Actividades de Profesionalización, Capacitación y actualización del Colegio.												
CONCEPTOS	RESUMEN NARRATIVO	META ANUAL	TRIMESTRE ENE- MAR 2025		TRIMESTRE ABR- JUN 2025		TRIMESTRE JUL - SEP 2025		TRIMESTRE OCT - DIC 2025		CUMPLIMIENTO ANUAL	UNIDAD DE MEDIDA	INDICADOR
			P	C	P	C	P	C	P	C			
COMPONENTE 1	1. Programa de formación, actualización y profesionalización del personal docente.	2	1	0	0	0	1	1	0	0	0.5	Programa	Programa de formación, actualización y profesionalización del personal docente, operando
ACTIVIDADES	1.1. Proporcionar cursos de capacitación al personal docente y directivo de EMSaD.	2	1	1	0	0	1	1	0	0	1	Porcentaje	Porcentaje de cursos de capacitación a docentes de EMSaD llevados a cabo
COMPONENTE 2	2. Programa de Mejora Continua.	1	0	0	0	0	1	1	0	0	1	Programa	Programa de mejora continua, operando
ACTIVIDADES	2.1 Coordinar la elaboración del PMC de los 25 Centros EMSaD supervisando el cumplimiento de las metas establecidas	25	0	0	0	0	25	25	0	0	1	Porcentaje	Porcentaje de PMC elaborados en los centros EMSaD
	2.2 Realizar el seguimiento del logro de las metas del Plan de Mejora Continua de los Centros EMSaD	2	0	0	1	1	0	0	1	1	1	Porcentaje	Porcentaje de metas evaluadas para el Plan de Mejora Continua
COMPONENTE 2	3. Programa de ingreso, permanencia, promoción y reconocimiento docente, operando.	2	1	1	0	0	1	1	0	0	1	Programa	Porcentaje de acciones en el año para el ingreso, promoción y permanencia del personal docente
ACTIVIDADES	3.1. Ejecutar la normatividad aplicable para los procesos de ingreso, promoción y reconocimiento del personal docente.	2	1	1	0	0	1	1	0	0	1	Porcentaje	Porcentaje de procesos implementados para el ingreso, permanencia y promoción del personal docente

PROPÓSITO	Equipar con equipo tecnológico adecuado talleres, aulas y laboratorios en los Centros EMSaD													
INDICADOR	Porcentaje de capacidad equipada en planteles													
CONCEPTOS	RESUMEN NARRATIVO	META ANUAL	TRIMESTRE ENE-MAR 2025		TRIMESTRE ABR - JUN 2025		TRIMESTRE JUL - SEP 2025		TRIMESTRE OCT - DIC 2025		CUMPLIMIENTO ANUAL	UNIDAD DE MEDIDA	INDICADOR	OBSERVACIONES
			P	C	P	C	P	C	P	C				
COMPONENTE 1	1.- Programa de fortalecimiento de la Infraestructura Física en centros EMSaD	1	0	0	0	0	0	0	1	1	100%	Programa	Programa de fortalecimiento de infraestructura física educativa implementado	
ACTIVIDADES	1.1.- Elaboración de diagnóstico de infraestructura en los centros EMSaD	2	1	1	0	0	1	1	0	0	100%	Porcentaje	Porcentaje de diagnósticos de infraestructura a los bienes inmuebles realizados	
COMPONENTE 2	2.- Programa de equipamiento a centros EMSaD basado en planes de estudio, necesidades y solicitudes.	1	1	0	0	0	0	0	0	0	0%	Programa	Programa de equipamiento a planteles CECyTE implementado	
ACTIVIDADES	2.1.- Atender las necesidades de mobiliario y equipamiento en los centros EMSaD	1	1	0	0	0	0	0	0	0	0%	Porcentaje	Porcentaje de equipamientos atendidos	
COMPONENTE 3	3.- Programa de mantenimiento preventivo y correctivo a bienes muebles e inmuebles.	1	0	0	1	0	0	0	0	0	0%	Programa	Programa de mantenimiento preventivo y correctivo implementado	
ACTIVIDADES	3.1.- Atender las necesidades de mantenimiento preventivo y correctivo a bienes muebles e inmuebles en centros EMSaD	1	0	0	1	0	0	0	0	1	100%	Porcentaje	Porcentaje de mantenimientos realizados en planteles CECyTE	
COMPONENTE 4	4.- Equipamiento y mantenimiento de la infraestructura tecnológica, consolidando el servicio de Internet y telefonía en el Colegio.	2	0	0	1	1	0	0	1	1	100%	Porcentaje	Programa de equipamiento y mantenimiento de la infraestructura tecnológica	
ACTIVIDADES	4.1.- Equipar con cableado estructurado planteles y oficinas centrales, así como el mantenimiento del mismo.	4	1	1	1	1	1	1	1	1	100%	Porcentaje	Porcentaje de planteles y oficinas centrales equipados con cableado estructurado	
	4.2.-Equipamiento y mejora en equipos tecnológicos: eléctrico, electrónico y de cómputo.	2	0	0	1	1	0	0	1	1	100%	Porcentaje	Porcentaje de equipamientos y mejoras en equipos tecnológicos	
COMPONENTE 5	5.- Atender las necesidades tecnológicas en oficinas centrales de licenciamiento, mantenimiento, seguridad y respaldo.	1	1	1	0	0	0	0	0	0	100%	Porcentaje	Programa de atención a las necesidades tecnológicas del Colegio	
	5.1.- Sistema de Administración de Recursos Humanos del Colegio (SARHC).	1	1	0	0	0	0	0	0	0	0%	Sistema	Porcentaje de sistemas operando en el Colegio	
COMPONENTE 7	6.- Programa Interno de Protección Civil del Colegio.	1	0	0	0	0	0	0	1	1	100%	Programa	Programa Interno de Protección Civil implementado	
ACTIVIDADES	6.1.- Coordinar y difundir el Programa de Protección Civil en planteles CECyTE y oficinas centrales	2	1	1	0	0	0	0	1	1	100%	Porcentaje	Porcentaje de actividades realizadas para el programa de Protección Civil	

PROPÓSITO	Los estudiantes desarrollan sus habilidades y competencias durante su proceso educativo en el Colegio.													
INDICADOR	Porcentaje de matrícula del Colegio que ha participado en actividades que ayudan a su formación académica y profesional													
CONCEPTOS	RESUMEN NARRATIVO	META ANUAL	TRIMESTRE ENE-MAR 2025		TRIMESTRE ABR-JUN 2025		TRIMESTRE JUL-SEP 2025		TRIMESTRE OCT-DIC 2025		CUMPLIMIENTO ANUAL	UNIDAD DE MEDIDA	INDICADOR	OBSERVACIONES
			P	C	P	C	P	C	P	C				
COMPONENTE 1	1. Programa de actividades físicas y deportivas.	2	0	0	1	1	0	0	1	1	100%	Programa	Programa de actividades físicas y deportivas, operando	
ACTIVIDADES	1.1. Coordinar la participación de los estudiantes en el Encuentro Deportivo Estatal de los EMSaD	4	0	0	1	1	2	0	1	2	75%	Porcentaje	Porcentaje de participaciones en encuentros deportivos del EMSaD	
	1.2. Coordinar la participación de los estudiantes de los Juegos Deportivos JUDENEMS	1	0	0	1	1	0	0	0	0	100%	Porcentaje	Porcentaje de participaciones en JUDENEMS	
COMPONENTE 2	2. Programa de Formación Integral e inclusiva	2	1	0	0	0	1	1	0	0	50%	Programa	Programa de Formación Integral e inclusiva implementado	
ACTIVIDADES	2.1 Coordinar la realización de conferencias y talleres de apoyo psicoemocional que fortalecen el desarrollo integral de los estudiantes.	2	1	0	0	1	1	1	0	0	100%	Porcentaje	Porcentaje de conferencias y talleres realizados	
	2.2 Coordinar la realización del día de las matemáticas: "El Teorema de EMSaD".	1	1	0	0	1	0	0	0	0	100%	Porcentaje	Porcentaje de eventos realizados	
	2.3 Coordinar la realización de actividades literarias en el marco de la Jornada de Fomento a la Lectura.	1	0	0	1	1	0	0	0	0	100%	Porcentaje	Porcentaje de actividades literarias realizadas	
	2.4 Coordinar la participación de los Centros EMSaD en el concurso de Inglés.	1	0	0	0	0	0	0	1	1	100%	Porcentaje	Porcentaje de eventos realizados	
	2.5 Impulsar los proyectos de Ciencia y Tecnología	1	0	0	0	0	0	0	1	1	100%	Porcentaje	Porcentaje de intercambios académicos realizados	
COMPONENTE 3	3. Programa de Orientación Educativa.	1	0	0	1	1	0	0	0	0	100%	Programa	Programa de Orientación Educativa en el Colegio	
	3.1 Coordinar la participación de los estudiantes próximos a egresar en las ferias educativas	1	0	0	1	1	0	0	0	0	100%	Porcentaje	Porcentaje de participaciones en ferias educativas	

PROPÓSITO	Desarrollar estrategias de comunicación y vinculación para facilitar la inserción de egresados del Colegio a los diferentes sectores												
INDICADOR	Número de egresados del Colegio en mercado laboral y/o Educación Superior												
CONCEPTOS	RESUMEN NARRATIVO	META ANUAL	TRIMESTRE ENE- MAR 2025		TRIMESTRE ABR - JUN 2025		TRIMESTRE JUL - SEP 2025		TRIMESTRE OCT - DIC 2025		CUMPLIMIENTO ANUAL	UNIDAD DE MEDIDA	INDICADOR
			P	C	P	C	P	C	P	C			
COMPONENTE 1	1.Programa de seguimiento de egresados.	900	0	0	900	900	0	0	0	0	100%	Programa	Programa de seguimiento de egresados, operando
ACTIVIDADES	1.1 Aplicar el modelo de seguimiento de egresados en EMSaD	900	0	0	900	900	0	0	0	0	100%	Porcentaje	Porcentaje de egresados encuestados
COMPONENTE 2	2. Programa de promoción y difusión institucional.	2	1	1	0	0	1	1	0	0	100%	Programa	Programa de promoción y difusión, operando
ACTIVIDADES	2.1 Promover con el personal del Colegio la importancia de igualdad de Género en EMSaD	2	1	1	0	0	1	1	0	0	100%	Porcentaje	Difusión de la oferta educativa realizada

PROPÓSITO	El Colegio administra de forma eficiente los recursos del Colegio cumpliendo con la normatividad aplicable en tiempo y forma.													
INDICADOR	Porcentaje de observaciones de entes fiscalizadores solventadas.													
CONCEPTOS	RESUMEN NARRATIVO	META ANUAL	TRIMESTRE ENE-MAR 2025		TRIMESTRE ABR - JUN 2025		TRIMESTRE JUL - SEP 2025		TRIMESTRE OCT - DIC 2025		CUMPLIMIENTO ANUAL	UNIDAD DE MEDIDA	INDICADOR	OBSERVACIONES
			P	C	P	C	P	C	P	C				
COMPONENTE 1	1. Programa para la Administración de los recursos humanos del EMSaD	2	0	0	1	1	0	0	1	1	100%	Programa	Programa de aplicación de recursos materiales implementado	
ACTIVIDADES	1.1 Realizar la integración y cálculo de nóminas	26	6	6	6	6	6	6	8	8	100%	Porcentaje	Porcentaje de nóminas realizadas	
	1.2 Realizar la integración y cálculo de las obligaciones fiscales (impuestos y cuotas)	54	13	13	14	14	13	13	14	14	100%	Porcentaje	Porcentaje de cálculos para obligaciones fiscales realizados	
	1.3 Implementar la instalación de reloj checador biométrico de control de asistencia del personal adscrito a centros EMSaD	25	0	0	0	0	25	0	0	25	100%	Porcentaje	Porcentaje de relojes checadores instalados	
COMPONENTE 2	2. Programa de ejecución de los recursos financieros del EMSaD	2	0	0	1	1	0	0	1	1	100%	Programa	Programa para la ejecución de los Recursos Financieros implementado	
ACTIVIDADES	2.1. Gestionar y administrar el gasto corriente del EMSaD	16	4	4	4	3	4	4	4	4	94%	Porcentaje	Porcentaje de acciones para la gestión y administración del gasto corriente	
	2.2. Realizar, integrar y presentar la cuenta pública de los Recursos Ejercidos del EMSaD	4	1	1	1	1	1	1	1	1	100%	Porcentaje	Porcentaje de documentos relacionados a Cuenta Pública presentados	
	2.3. Atender las actividades señaladas en el pago de la agenda Institucional del EMSaD	492	108	108	113	113	86	86	185	185	100%	Porcentaje	Porcentaje de pagos realizados	
	2.4 Atención a las auditorías realizadas por los entes fiscalizadores	6	1	1	4	4	1	1	0	0	100%	Porcentaje	Porcentaje de auditorías atendidas	
COMPONENTE 3	3. Programa para garantizar la correcta aplicación de los recursos materiales EMSaD	2	0	0	1	1	0	0	1	1	100%	Programa	Programa de aplicación de recursos materiales implementado	
ACTIVIDADES	3.1. Elaborar y ejecutar el programa de compras mayores y las compras consolidadas del EMSaD.	3	3	3	0	0	0	0	0	0	100%	Porcentaje	Porcentaje de acciones del Programa Anual de Compras realizadas	
	3.2. Integrar los expedientes para realizar los pagos correspondientes a proveedores.	97	19	19	26	26	25	25	27	27	100%	Porcentaje	Porcentaje de expedientes integrados	
	3.3. Realizar los servicios de mantenimiento al Parque Vehicular del EMSaD	25	5	5	7	7	7	7	6	6	100%	Porcentaje	Porcentaje de servicios al parque vehicular realizados	

	3.4 Tramitar el suministro de combustible y lubricantes del parque vehicular del EMSaD.	11	2	2	3	3	3	3	3	3	100%	Porcentaje	Porcentaje de trámites realizados	
	3.5. Realizar la actualización de inventarios de activos de las Unidades Administrativas del EMSaD	52	0	0	26	26	0	0	26	26	100%	Porcentaje	Porcentaje de inventarios actualizados	
COMPONENTE 4	4. Programa para la atención de procesos jurídicos que fortalezcan la certeza jurídica del Colegio.	2	0	0	1	1	0	0	1	1	100%	Programa	Programa de aplicación de recursos materiales implementado	
ACTIVIDADES	4.1 Contribuir al fortalecimiento del Colegio mediante gestión y tramitación de los títulos de propiedad de las instalaciones de los planteles para dotarlos de certeza jurídica.	3	0	0	0	0	1	1	2	2	100%	Porcentaje	Porcentaje de escrituras públicas tramitadas	
	4.2 Acompañamiento jurídico al personal de los centros mediante asesorías jurídicas legales.	16	4	4	4	4	4	4	4	4	100%	Porcentaje	Porcentaje de asesorías realizadas	