



EDUCACIÓN
SECRETARÍA DE EDUCACIÓN PÚBLICA



TLAXCALA
UNA NUEVA HISTORIA



CECyTE
EMSAD
Tlaxcala

COLEGIO DE ESTUDIOS CIENTÍFICOS Y TECNOLÓGICOS DEL ESTADO DE TLAXCALA

DIRECCIÓN GENERAL

Oficio Núm. D.G./CECyTE/713/2025

Asunto: 2do informe trimestral Programa Anual 2025

Tlaxcala, Tlax. a 7 de julio del 2025

Edgar Castañeda Zaragoza
Director de Subsidios y Presupuesto
de planteles y ODES
P R E S E N T E

Con el propósito de dar cumplimiento a lo establecido en el artículo 37 del Presupuesto de Egresos de la Federación 2025, publicado en el Diario Oficial de la Federación el día 24 de diciembre del 2024, específicamente al título quinto, otras disposiciones para el ejercicio fiscal, capítulo único, relativo a los programas de la Secretaría de Educación Pública, destinados a fomentar la expansión de la oferta educativa de los niveles de Educación Media Superior y Superior en las fracciones I, II, III, IV y V, envío a usted el segundo informe trimestral del ejercicio fiscal 2025 al correo electrónico cesar.rodriquez@sems.gob.mx, el cual contiene lo siguiente:

- I. Los programas a los que se destinen los recursos y el cumplimiento de las metas correspondientes;
- II. El costo de nómina del personal docente, no docente, administrativo y manual, identificando las distintas categorías y los tabuladores de remuneraciones por puesto, responsabilidad laboral y su lugar de ubicación;
- III. Desglose del gasto corriente destinado a su operación;
- IV. Los estados de situación financiera, analítico, así como el de origen y aplicación de recursos públicos federales;
- V. La información sobre matrícula de inicio y fin de cada ciclo escolar.

Sin más por el momento, aprovecho la ocasión para enviarle un cordial saludo.

Atentamente

¡Educación, ciencia y tecnología, fortaleza para el futuro!

Mtro. Blas Marvin Mora Olvera
Director General del CECyTE - EMSad



C.c.p.- Archivo
IGRB/APN/mo

Blvd. Revolución 30, Tlaxcala de Xicohténcatl, Tlaxcala. Tel. 46 89200 (ext. 2001)



@cecyltlaxcala



@TlaxcalaEMSad

www.cecyltlax.edu.mx




DESTINO DE LOS RECURSOS FEDERALES QUE RECIBEN UNIVERSIDADES E INSTITUCIONES DE EDUCACIÓN MEDIA SUPERIOR Y SUPERIOR


En términos del artículo 37, fracción I del Decreto de Presupuesto de Egresos de la Federación para el Ejercicio Fiscal 2025.
Programas y cumplimiento de metas
Cifras acumuladas desde enero al periodo que se reporta


Fracción I

Programas a los que se destinan los recursos y el cumplimiento de las metas correspondientes

Universidad / Institución	Programa	Gasto Ejercido (Millones de pesos)			Metas alcanzadas al periodo Enero - Junio	Metas alcanzadas al periodo Enero - Junio		
		Enero - Abril	Enero - Mayo	Enero - Junio		Meta Anual Indicador / (Variable meta)	Metas programadas Enero - Junio	Metas alcanzadas Enero-Junio
Colegio de Estudios Científicos y Tecnológicos del Estado de Tlaxcala CECyTE - EMSaD	Programa Presupuestario U006 Subsidios para Organismos Descentralizados Estatales	123,158,785.30	147,811,368.55	175,659,009.73	31.50%	100.00%	33,536	32,614


C.P. LEONEL MUÑOZ CABRERA
SUBDIRECTOR DE PROGRAMACIÓN PRESUPUESTAL


MTRA. ISABEL GABRIELA DEL RAZO BECERRA
DIRECTORA DE PLANEACIÓN


MTRO BLAS MARVIN MORA OLVERA
DIRECTOR GENERAL

DESTINO DE LOS RECURSOS FEDERALES QUE RECIBEN UNIVERSIDADES E INSTITUCIONES DE EDUCACIÓN MEDIA SUPERIOR Y SUPERIOR

En términos del artículo 37, fracción II del Decreto de Presupuesto de Egresos de la Federación para el Ejercicio Fiscal 2025

Costo de la plantilla de personal

Cifras acumuladas desde enero al periodo que se reporta

Fracción II

Costo de la nómina del personal docente, no docente, administrativo y manual

Estructura de la Plantilla														
Universidad / Institución	Categoría	Tipo de personal 1/	Costo unitario bruto (pesos)			Número de plazas			Responsabilidad laboral	Ubicación	Costo total de la plantilla (Pesos)			
			Abril	Mayo	Junio	Abril	Mayo	Junio			Abril	Mayo	Junio	Acumulado Enero -Junio
CECyTE-TLAXCALA	COORDINADOR ACADEMICO	DIRECTIVO	37,599.10	37,599.10	37,599.10	67	66	67	DIRECTIVO	CECyTE-TLAXCALA	3,095,903.26	1,797,575.07	1,935,056.17	11,800,552.92
CECyTE-TLAXCALA	DIRECTOR DE AREA	DIRECTIVO	49,796.45	49,796.45	49,796.45	7	7	7	DIRECTIVO	CECyTE-TLAXCALA	426,072.29	252,774.76	262,256.82	1,505,273.00
CECyTE-TLAXCALA	DIRECTOR DE PLANTEL "A"	DIRECTIVO	45,947.95	45,947.95	45,947.95	6	6	6	DIRECTIVO	CECyTE-TLAXCALA	608,946.05	345,728.63	365,963.85	4,421,695.27
CECyTE-TLAXCALA	DIRECTOR DE PLANTEL "B"	DIRECTIVO	52,840.05	52,840.05	52,840.05	22	22	22	DIRECTIVO	CECyTE-TLAXCALA	700,286.74	397,587.23	420,880.70	2,707,094.73
CECyTE-TLAXCALA	DIRECTOR DE PLANTEL "C"	DIRECTIVO	60,766.05	60,766.05	60,766.05	4	4	4	DIRECTIVO	CECyTE-TLAXCALA	805,329.65	457,225.26	484,012.74	2,070,660.39
CECyTE-TLAXCALA	DIRECTOR GENERAL	DIRECTIVO	66,112.40	66,112.40	66,112.40	1	1	1	DIRECTIVO	CECyTE-TLAXCALA	80,035.70	47,942.46	50,802.32	291,951.84
CECyTE-TLAXCALA	JEFE DE DEPARTAMENTO	DIRECTIVO	34,934.55	34,934.55	34,934.55	10	11	11	DIRECTIVO	CECyTE-TLAXCALA	436,093.87	260,073.90	296,993.82	1,687,079.54
CECyTE-TLAXCALA	SUBDIRECTOR DE AREA	DIRECTIVO	41,440.45	41,440.45	41,440.45	7	7	7	DIRECTIVO	CECyTE-TLAXCALA	362,970.90	210,358.39	222,593.34	1,298,062.48
CECyTE-TLAXCALA	SUBDIRECTOR DE PLANTEL	DIRECTIVO	38,840.85	38,840.85	38,840.85	21	21	21	DIRECTIVO	CECyTE-TLAXCALA	1,024,160.65	591,487.48	626,770.86	4,555,184.41
CECyTE-TLAXCALA	ADMINISTRATIVO ESPECIALIZADO	ADMINISTRATIVO	9,773.45	9,773.45	9,773.45	3	3	2	OPERATIVO	CECyTE-TLAXCALA	54,755.69	30,219.00	26,235.86	248,417.43
CECyTE-TLAXCALA	ALMACENISTA	ADMINISTRATIVO	9,773.45	9,773.45	9,773.45	32	32	32	OPERATIVO	CECyTE-TLAXCALA	588,308.13	378,160.38	431,529.73	2,869,147.03
CECyTE-TLAXCALA	ANALISTA ESPECIALIZADO	ADMINISTRATIVO	12,505.85	12,505.85	12,505.85	41	42	42	OPERATIVO	CECyTE-TLAXCALA	789,735.32	490,009.72	553,027.56	3,890,865.84
CECyTE-TLAXCALA	AUXILIAR DE SERVICIOS Y MANTTO	ADMINISTRATIVO	9,773.45	9,773.45	9,773.45	71	71	71	OPERATIVO	CECyTE-TLAXCALA	1,117,489.38	719,223.82	808,819.82	5,552,341.89
CECyTE-TLAXCALA	BIBLIOTECARIO	ADMINISTRATIVO	9,773.45	9,773.45	9,773.45	20	24	26	OPERATIVO	CECyTE-TLAXCALA	366,204.92	242,628.82	307,568.77	1,828,381.25
CECyTE-TLAXCALA	CAPTURISTA	ADMINISTRATIVO	9,773.45	9,773.45	9,773.45	91	91	91	OPERATIVO	CECyTE-TLAXCALA	1,762,767.53	1,152,160.99	1,312,504.53	8,803,634.74
CECyTE-TLAXCALA	CHOFER	ADMINISTRATIVO	9,773.45	9,773.45	9,773.45	1	1	1	OPERATIVO	CECyTE-TLAXCALA	18,251.90	11,719.84	13,119.97	88,827.13
CECyTE-TLAXCALA	COORDINADOR TEC. ESPECIALIZADO	ADMINISTRATIVO	15,056.00	15,056.00	15,056.00	7	7	7	OPERATIVO	CECyTE-TLAXCALA	148,524.64	86,439.68	95,697.97	656,964.58
CECyTE-TLAXCALA	ENCARGADO DE ORDEN	ADMINISTRATIVO	9,773.45	9,773.45	9,773.45	66	66	66	OPERATIVO	CECyTE-TLAXCALA	1,228,326.63	807,843.31	899,308.93	5,785,414.40
CECyTE-TLAXCALA	ENFERMERA	ADMINISTRATIVO	10,277.75	10,277.75	10,277.75	15	15	15	OPERATIVO	CECyTE-TLAXCALA	271,328.21	171,450.91	195,987.21	1,297,516.98
CECyTE-TLAXCALA	INGENIERO EN SISTEMAS	ADMINISTRATIVO	15,056.00	15,056.00	15,056.00	1	1	1	OPERATIVO	CECyTE-TLAXCALA	21,295.98	12,783.56	13,828.51	94,525.69
CECyTE-TLAXCALA	JEFE DE OFICINA	ADMINISTRATIVO	13,334.65	13,334.65	13,334.65	96	95	95	OPERATIVO	CECyTE-TLAXCALA	2,148,338.39	1,338,882.13	1,484,387.95	10,199,333.65
CECyTE-TLAXCALA	LABORATORISTA	ADMINISTRATIVO	9,773.45	9,773.45	9,773.45	23	23	23	OPERATIVO	CECyTE-TLAXCALA	475,257.19	310,472.76	351,549.94	2,329,528.87
CECyTE-TLAXCALA	OFICIAL DE MANTENIMIENTO	ADMINISTRATIVO	9,773.45	9,773.45	9,773.45	2	2	2	OPERATIVO	CECyTE-TLAXCALA	36,503.39	23,439.28	26,239.93	177,653.86
CECyTE-TLAXCALA	PROGRAMADOR	ADMINISTRATIVO	12,505.85	12,505.85	12,505.85	41	41	41	OPERATIVO	CECyTE-TLAXCALA	886,981.07	553,656.83	615,472.36	4,159,243.23
CECyTE-TLAXCALA	SRIA. DE DIRECTOR DE PLANTEL	ADMINISTRATIVO	10,778.70	10,778.70	10,778.70	40	39	40	OPERATIVO	CECyTE-TLAXCALA	800,148.38	528,625.94	591,776.30	2,011,016.51
CECyTE-TLAXCALA	SRIA. DE DIRECTOR GENERAL	ADMINISTRATIVO	9,773.45	9,773.45	9,773.45	2	2	2	OPERATIVO	CECyTE-TLAXCALA	50,904.70	32,830.80	37,201.17	2,178,799.15
CECyTE-TLAXCALA	SRIA. DIRECTOR DE AREA	ADMINISTRATIVO	12,505.85	12,505.85	12,505.85	2	2	2	OPERATIVO	CECyTE-TLAXCALA	37,030.67	23,560.75	26,166.34	219,761.89
CECyTE-TLAXCALA	SUPERVISOR	ADMINISTRATIVO	15,056.00	15,056.00	15,056.00	6	6	6	OPERATIVO	CECyTE-TLAXCALA	125,495.52	76,064.27	82,971.15	563,744.66
CECyTE-TLAXCALA	TECNICO ESPECIALIZADO	ADMINISTRATIVO	13,334.65	13,334.65	13,334.65	3	3	3	OPERATIVO	CECyTE-TLAXCALA	59,038.89	35,528.84	38,968.92	265,401.56
CECyTE-TLAXCALA	TRABAJADOR SOCIAL	ADMINISTRATIVO	10,778.70	10,778.70	10,778.70	30	30	31	OPERATIVO	CECyTE-TLAXCALA	612,466.34	392,666.84	443,720.73	2,995,627.60
CECyTE-TLAXCALA	VIGILANTE	ADMINISTRATIVO	9,773.45	9,773.45	9,773.45	23	25	25	OPERATIVO	CECyTE-TLAXCALA	448,642.14	289,107.99	350,172.36	2,246,701.89
CECyTE-TLAXCALA	PROFESOR CECYT I	DOCENTE	494.85	494.85	494.85	12,088	7,761	8,550	DOCENTE	CECyTE-TLAXCALA	5,981,745.91	3,840,757.05	4,231,030.35	19,191,289.24
CECyTE-TLAXCALA	PROFESOR CECYT II	DOCENTE	558.85	558.85	558.85	787	498	573	DOCENTE	CECyTE-TLAXCALA	439,695.37	278,511.81	320,226.72	1,682,263.37
CECyTE-TLAXCALA	PROFESOR CECYT III	DOCENTE	626.90	626.90	626.90	89	59	67	DOCENTE	CECyTE-TLAXCALA	55,933.63	37,264.07	42,043.67	1,094,648.93
CECyTE-TLAXCALA	PROFESOR CECYT IV	DOCENTE	712.95	712.95	712.95	0	0	0	DOCENTE	CECyTE-TLAXCALA	-	-	-	-
CECyTE-TLAXCALA	PROFESOR ASOCIADO "B" MT.	DOCENTE	11,038.30	11,038.30	11,038.30	19	19	19	DOCENTE	CECyTE-TLAXCALA	476,512.13	280,944.08	289,760.68	9,598,873.81
CECyTE-TLAXCALA	PROFESOR ASOCIADO "B" TC	DOCENTE	22,076.80	22,076.80	22,076.80	22	22	22	DOCENTE	CECyTE-TLAXCALA	826,881.32	511,804.35	586,762.16	3,478,689.78
CECyTE-TLAXCALA	PROFESOR ASOCIADO "B" TT	DOCENTE	16,557.45	16,557.45	16,557.45	65	65	64	DOCENTE	CECyTE-TLAXCALA	2,172,007.73	1,342,091.74	1,507,160.35	5,081,831.03
CECyTE-TLAXCALA	PROFESOR ASOCIADO "C" MT.	DOCENTE	12,183.85	12,183.85	12,183.85	10	10	10	DOCENTE	CECyTE-TLAXCALA	352,119.18	220,042.15	253,402.04	825,563.36
CECyTE-TLAXCALA	PROFESOR ASOCIADO "C" TC	DOCENTE	24,367.85	24,367.85	24,367.85	8	8	8	DOCENTE	CECyTE-TLAXCALA	341,432.97	212,821.48	244,934.67	2,385,248.46
CECyTE-TLAXCALA	PROFESOR ASOCIADO "C" TT	DOCENTE	18,275.75	18,275.75	18,275.75	3	4	4	DOCENTE	CECyTE-TLAXCALA	158,348.83	118,010.77	138,736.53	2,234,574.45
CECyTE-TLAXCALA	PROFESOR TITULAR "A" MT.	DOCENTE	14,045.30	14,045.30	14,045.30	7	7	7	DOCENTE	CECyTE-TLAXCALA	289,596.87	161,201.70	176,260.20	1,135,229.45
CECyTE-TLAXCALA	PROFESOR TITULAR "A" TC	DOCENTE	28,090.55	28,090.55	28,090.55	8	8	8	DOCENTE	CECyTE-TLAXCALA	446,806.74	277,738.82	324,496.98	1,994,611.81
CECyTE-TLAXCALA	PROFESOR TITULAR "A" TT	DOCENTE	21,067.90	21,067.90	21,067.90	2	4	2	DOCENTE	CECyTE-TLAXCALA	104,043.90	65,774.33	76,588.66	410,877.87
CECyTE-TLAXCALA	PROFESOR TITULAR "B" MT.	DOCENTE	16,193.95	16,193.95	16,193.95	2	2	2	DOCENTE	CECyTE-TLAXCALA	79,309.98	40,762.67	37,732.63	298,390.73

DESTINO DE LOS RECURSOS FEDERALES QUE RECIBEN UNIVERSIDADES E INSTITUCIONES DE EDUCACIÓN MEDIA SUPERIOR Y SUPERIOR

En términos del artículo 37, fracción II del Decreto de Presupuesto de Egresos de la Federación para el Ejercicio Fiscal 2025

Costo de la plantilla de personal

Cifras acumuladas desde enero al periodo que se reporta

Fracción II

Costo de la nómina del personal docente, no docente, administrativo y manual

Estructura de la Plantilla														
Universidad / Institución	Categoría	Tipo de personal 1./	Costo unitario bruto (pesos)			Número de plazas			Responsabilidad laboral	Ubicación	Costo total de la plantilla (Pesos)			
			Abril	Mayo	Junio	Abril	Mayo	Junio			Abril	Mayo	Junio	Acumulado Enero -Junio
CECyTE-TLAXCALA	PROFESOR TITULAR "B" TC	DOCENTE	32,387.85	32,387.85	32,387.85	11	11	11	DOCENTE	CECyTE-TLAXCALA	715,852.65	444,342.37	518,878.48	3,420,025.21
CECyTE-TLAXCALA	PROFESOR TITULAR "B" TT	DOCENTE	24,290.90	24,290.90	24,290.90	8	8	8	DOCENTE	CECyTE-TLAXCALA	454,522.86	275,804.65	314,834.79	1,940,060.63
CECyTE-TLAXCALA	PROFESOR TITULAR "C" MT	DOCENTE	19,143.00	19,143.00	19,143.00	2	2	2	DOCENTE	CECyTE-TLAXCALA	131,123.87	81,619.36	95,777.45	636,840.10
CECyTE-TLAXCALA	PROFESOR TITULAR "C" TC	DOCENTE	38,286.00	38,286.00	38,286.00	6	6	6	DOCENTE	CECyTE-TLAXCALA	459,366.72	284,746.82	335,638.92	2,264,811.99
CECyTE-TLAXCALA	PROFESOR TITULAR "C" TT	DOCENTE	28,714.50	28,714.50	28,714.50	3	3	3	DOCENTE	CECyTE-TLAXCALA	199,853.20	122,341.72	143,560.42	1,023,839.25
CECyTE-EMSaD	RESPONSABLE DEL CENTRO TIPO A	DIRECTIVO	24,950.35	24,950.35	24,950.35	3	3	3	DIRECTIVO	CECyTE-EMSaD	90,060.42	45,059.36	67,724.97	485,793.00
CECyTE-EMSaD	RESPONSABLE DEL CENTRO TIPO B	DIRECTIVO	28,363.30	28,363.30	28,363.30	6	6	6	DIRECTIVO	CECyTE-EMSaD	203,643.18	101,986.79	153,424.04	997,575.17
CECyTE-EMSaD	RESPONSABLE DEL CENTRO TIPO C	DIRECTIVO	32,617.90	32,617.90	32,617.90	16	16	16	DIRECTIVO	CECyTE-EMSaD	622,966.82	312,453.80	470,131.85	2,906,348.11
CECyTE-EMSaD	AUXILIAR DEL RESPONSABLE TIPOA	DIRECTIVO	18,782.35	18,782.35	18,782.35	3	3	3	DIRECTIVO	CECyTE-EMSaD	68,008.79	34,051.64	51,141.20	364,831.36
CECyTE-EMSaD	AUXILIAR DEL RESPONSABLE TIPOB	DIRECTIVO	21,571.35	21,571.35	21,571.35	6	6	6	DIRECTIVO	CECyTE-EMSaD	156,026.75	78,063.61	117,286.55	763,796.49
CECyTE-EMSaD	AUXILIAR DEL RESPONSABLE TIPOC	DIRECTIVO	24,586.55	24,586.55	24,586.55	16	16	17	DIRECTIVO	CECyTE-EMSaD	473,084.18	229,594.02	353,203.17	2,189,323.15
CECyTE-EMSaD	ENC.DE LA SALA DE COMPUTOTIPOB	ADMINISTRATIVO	11,885.65	11,885.65	11,885.65	5	5	5	ADMINISTRATIVO	CECyTE-EMSaD	130,111.73	63,188.22	79,940.58	588,070.81
CECyTE-EMSaD	ENC.DE LA SALA DE COMPUTOTIPOC	ADMINISTRATIVO	13,535.85	13,535.85	13,535.85	14	14	14	ADMINISTRATIVO	CECyTE-EMSaD	326,320.42	169,112.36	224,155.89	1,461,215.33
CECyTE-EMSaD	OFICIAL DE SERVICIOS TIPO C	ADMINISTRATIVO	9,773.45	9,773.45	9,773.45	15	15	15	ADMINISTRATIVO	CECyTE-EMSaD	342,751.97	185,624.72	224,642.43	1,527,239.88
CECyTE-EMSaD	EMSAD I	DOCENTE	494.85	494.85	494.85	390	145	-6	DOCENTE	CECyTE-EMSaD	192,978.73	71,570.03	3,094.63	302,525.34
CECyTE-EMSaD	EMSAD II	DOCENTE	558.85	558.85	558.85	695	530	409	DOCENTE	CECyTE-EMSaD	388,503.14	296,357.74	228,661.53	1,693,565.34
CECyTE-EMSaD	EMSAD III	DOCENTE	626.90	626.90	626.90	0	0	0	DOCENTE	CECyTE-EMSaD	-	-	-	-
CECyTE-EMSaD	PROFESOR ASOCIADO "B" MT	DOCENTE	11,038.30	11,038.30	11,038.30	40	40	40	DOCENTE	CECyTE-EMSaD	1,276,871.96	905,906.82	987,039.23	6,178,180.70
CECyTE-EMSaD	PROFESOR ASOCIADO "B" TT	DOCENTE	16,557.45	16,557.45	16,557.45	47	47	47	DOCENTE	CECyTE-EMSaD	1,648,484.49	1,161,965.94	1,279,739.40	7,022,262.17
Total			1,221,432.00	1,221,432.00	1,221,432.00	15,110.16	10,063.19	10,664.11			39,172,560.31	24,339,793.80	27,241,428.95	173,768,600.73

LIC. JESÚS AGUILAR MORALES
SUBDIRECTOR DE RECURSOS HUMANOS


MTRO RÁUL RAMSES FLORES SOLÍS
DIRECTOR DE ADMINISTRACIÓN Y FINANZAS


MTRO BLAS MARVIN MORA OLVERA
DIRECTOR GENERAL


DESTINO DE LOS RECURSOS FEDERALES QUE RECIBEN INIVERSIDADES E INSTITUCIONES DE EDUCACIÓN MEDIA SUPERIOR Y SUPERIOR
 En términos del artículo 37, fracción III del Decreto de Presupuesto de Egresos de la Federación para el Ejercicio Fiscal 2025
 Desglose del gasto corriente de operación
 Cifras acumuladas desde enero al periodo que se reporta

Fracción III
Desglose del gasto corriente

Universidad / Institución	Gasto Corriente de Operación (Pesos)											
	Materiales y Suministros			Servicios Generales			Otros			Total		
	Enero - Abril	Enero - Mayo	Enero - Junio	Enero - Abril	Enero - Mayo	Enero - Junio	Enero - Abril	Enero - Mayo	Enero - Junio	Enero - Abril	Enero - Mayo	Enero - Junio
Colegio de Estudios Científicos y Tecnológicos del Estado de Tlaxcala CECyTE - EMSaD	0.00	0.00	313,217.40	1,063,793.18	1,376,582.81	1,669,577.81	N/A	N/A	N/A	1,063,793.18	1,376,582.81	1,982,795.21


 MTRA. ISABEL GABRIELA DEL RAZO BECERRA
 DIRECTORA DE PLANEACIÓN


 MTRO. RAÚL RAMSES FLORES SOLÍS
 DIRECTOR DE ADMINISTRACIÓN Y FINANZAS


 MTRO. BLAS MARVIN MORA OLVERA
 DIRECTOR GENERAL


 C.P. MONICA CRUZ JIMENEZ
 SUBDIRECTORA DE FINANZAS Y EJERCICIO DEL PRESUPUESTO


 C.P. LEONEL MUÑOZ CABRERA
 SUBDIRECTOR DE PROGRAMACIÓN PRSUPUESTAL

DESTINO DE LOS RECURSOS FEDERALES QUE RECIBEN UNIVERSIDADES E INSTITUCIONES DE EDUCACIÓN MEDIA SUPERIOR Y SUPERIOR
 En términos del artículo 37, fracción IV del Decreto de Presupuesto de Egresos de la Federación para el Ejercicio Fiscal 2025
 Estado de situación financiera
 Cifras acumuladas desde enero al periodo que se reporta

Fracción IV
 1. Estados de situación financiera
 Trimestre: Segundo Trimestre 2025

COLEGIO DE ESTUDIOS CIENTÍFICOS Y TECNOLÓGICOS DEL ESTADO DE TLAXCALA
 Estado de Situación Financiera
 Al 30 de Junio de 2025
 (Cifras en Pesos)

Concepto	2025	2024	CONCEPTO	2025	2024
ACTIVO			PASIVO		
Activo Circulante			Activo Circulante		
Efectivo y Equivalentes	60,588,472	79,849,444	Cuentas por Pagar a Corto Plazo	44,691,207	63,955,273
Derechos a Recibir Efectivo o Equivalentes	44,741	21,161	Documentos por Pagar a Corto Plazo	0	0
Derechos a Recibir Bienes o Servicios	0	0	Porción a Corto Plazo de la Deuda Pública a Largo Plazo	0	0
Inventarios	0	0	Títulos y Valores a Corto Plazo	0	0
Almacenes	0	0	Pasivos Diferidos a Corto Plazo	0	0
Estimación por Pérdida o Deterioro de Activos Circulantes	0	0	Fondos y Bienes de Terceros en Garantía y/o	0	0
Otros Activos Circulantes	0	0	Provisiones a Corto Plazo	0	0
			Otros Pasivos a Corto Plazo	0	0
Total de Activos Circulantes	60,633,213	79,870,605	Total de Pasivos Circulantes	44,691,207	63,955,273
Activo No Circulante			Activo No Circulante		
Inversiones Financieras a Largo Plazo	0	0	Cuentas por Pagar a Largo Plazo	0	0
Derechos a Recibir Efectivo o Equivalentes a Largo Plazo	0	0	Documentos por Pagar a Largo Plazo	0	0
Bienes Inmuebles, Infraestructura y Construcciones en Proceso	152,014,558	152,014,558	Deuda Pública a Largo Plazo	0	0
Bienes Muebles	86,073,224	85,528,446	Pasivos Diferidos a Largo Plazo	0	0
Activos Intangibles	3,883,772	3,938,147	Fondos y Bienes de Terceros en Garantía y/o	0	0
Depreciación, Deterioro y Amortización Acumulada de Bienes			Administración a		
Activos Diferidos			Provisiones a Largo Plazo	96,561	96,561
Estimación por Pérdida o Deterioro de Activos no Circulantes					
Otros Activos no Circulantes			Total de Pasivos No Circulantes	96,561	96,561
Total de Activos No Circulantes	241,971,564	241,481,161	Total del Pasivo	44,787,768	64,051,835
Total del Activo	302,604,767	321,351,766	HACIENDA PÚBLICA/PATRIMONIO		
			Hacienda Pública/Patrimonio Contribuido	165,120,283	165,120,283
			Aportaciones	136,923,582	136,923,582
			Donaciones de Capital	28,196,701	28,196,701
			Actualización de la Hacienda Pública/Patrimonio		
			Hacienda Pública/Patrimonio Generado	92,696,716	92,179,639
			Resultados del Ejercicio (Ahorro/ Desahorro)	2,376,182	18,747,471
			Resultados de Ejercicios Anteriores	39,914,811	25,026,445
			Revalúos	50,395,722	50,395,722
			Reservas	0	0
			Rectificaciones de Resultados de Ejercicios Anteriores	10,000	10,000
			Exceso o Insuficiencia en la Actualización de la Hacienda	0	0
			Resultado por Posición Monetaria		
			Resultado por Tenencia de Activos no Monetarios		
			Total Hacienda Pública/Patrimonio	267,816,998	267,299,921
			Total del Pasivo y Hacienda Pública/Patrimonio	302,604,767	321,351,766

MTA. ISABEL GRABRIELA DEL RAZO BECERRA
 DIRECTORA DE PLANEACIÓN

MTRO. RAÚL RAMÍREZ FLORES SOLÍS
 DIRECTOR DE ADMINISTRACIÓN Y FINANZAS

MTRO. BLAS MARVIN MORA OLIVERA
 DIRECTOR GENERAL

C.P. MONICA ARRIAGA JIMENEZ
 SUBDIRECTORA DE FINANZAS Y EJERCICIO DEL PRESUPUESTO

C.P. EMMEL MUÑOZ CABRERA
 SUBDIRECTOR DE PROGRAMACIÓN PRESUPUESTAL

Fracción IV
2. Analítico de Ingresos
Trimestre: Segundo Trimestre 2025

Colegio de Estudios Científicos y Tecnológicos del Estado de Tlaxcala
TLAXCALA
Estado Analítico de Ingresos Presupuestales
Al 30/jun./2025

Fecha y hora de Impresión: 07/jul./2025 11:55 a. m.

Fuente de Ingresos		Ley de Ingresos Estimada	Ampliaciones / (Reducciones)	Ley de Ingresos Modificada	Ingresos Devengados	Ingresos Recaudados	Devengado Por Recaudar	Avance de Recaudación (Recaudación/Estimación)
51	Productos	\$0.00	\$402,030.17	\$402,030.17	\$402,030.17	\$402,030.17	\$0.00	100.00 %
51-01	PRODUCTOS	\$0.00	\$402,030.17	\$402,030.17	\$402,030.17	\$402,030.17	\$0.00	100.00 %
	Interes Bancario CECYTE	\$0.00	\$338,900.96	\$338,900.96	\$338,900.96	\$338,900.96	\$0.00	100.00 %
	CTA. 0196531286 PAAGES	\$0.00	\$0.23	\$0.23	\$0.23	\$0.23	\$0.00	100.00 %
	CTA. 0417459043 Pagadora de nómina 2016	\$0.00	\$32.58	\$32.58	\$32.58	\$32.58	\$0.00	100.00 %
	CTA. 1137822810 Pagadora de Nómina 2021	\$0.00	\$17.58	\$17.58	\$17.58	\$17.58	\$0.00	100.00 %
	CTA. 65509037295 Pagadora de Nómina 2022	\$0.00	\$296.40	\$296.40	\$296.40	\$296.40	\$0.00	100.00 %
	CTA. 65509591067 Pagadora de Nómina 2023	\$0.00	\$48.66	\$48.66	\$48.66	\$48.66	\$0.00	100.00 %
	CTA. 0119690751 Recurso Estatal 2023	\$0.00	\$12,713.23	\$12,713.23	\$12,713.23	\$12,713.23	\$0.00	100.00 %
	CTA. 0119690719 Participación Estatal 2023	\$0.00	\$4,762.08	\$4,762.08	\$4,762.08	\$4,762.08	\$0.00	100.00 %
	CTA. 65509631650 FONDO DE AHORRO 2023 CECYTE	\$0.00	\$2.65	\$2.65	\$2.65	\$2.65	\$0.00	100.00 %
	CTA. 0120209511 FONDO DE CONTINGENCIA	\$0.00	\$4,339.77	\$4,339.77	\$4,339.77	\$4,339.77	\$0.00	100.00 %
	CTA. 65510239051 Pagadora de Nómina 2024	\$0.00	\$24,826.86	\$24,826.86	\$24,826.86	\$24,826.86	\$0.00	100.00 %
	CTA. 0122275910 Recurso Estatal 2024	\$0.00	\$169,767.61	\$169,767.61	\$169,767.61	\$169,767.61	\$0.00	100.00 %
	CTA. 65510285395 Fondo de Ahorro 2024	\$0.00	\$4,727.95	\$4,727.95	\$4,727.95	\$4,727.95	\$0.00	100.00 %
	CTA. 0122275968 Participación Estatal 2024	\$0.00	\$15,063.74	\$15,063.74	\$15,063.74	\$15,063.74	\$0.00	100.00 %
	CTA. 65510835062 Pagadora de Nómina 2025	\$0.00	\$7,316.58	\$7,316.58	\$7,316.58	\$7,316.58	\$0.00	100.00 %
	CTA. 0124377664 Recurso Estatal 2025	\$0.00	\$77,662.09	\$77,662.09	\$77,662.09	\$77,662.09	\$0.00	100.00 %
	CTA. 0124377737 Participación Estatal 2025	\$0.00	\$15,876.84	\$15,876.84	\$15,876.84	\$15,876.84	\$0.00	100.00 %
	CTA. 65510835184 Fondo de Ahorro 2025	\$0.00	\$1,546.11	\$1,546.11	\$1,546.11	\$1,546.11	\$0.00	100.00 %
	Interes Bancario EMSAD	\$0.00	\$63,129.21	\$63,129.21	\$63,129.21	\$63,129.21	\$0.00	100.00 %
	CTA. 01196995052 RECURSO ESTATAL 2023	\$0.00	\$10,444.99	\$10,444.99	\$10,444.99	\$10,444.99	\$0.00	100.00 %
	CTA. 65509631768 FONDO DE AHORRO 2023	\$0.00	\$0.63	\$0.63	\$0.63	\$0.63	\$0.00	100.00 %
	CTA. 0114597479 PAGADORA DE NOMINA 2020	\$0.00	\$1.42	\$1.42	\$1.42	\$1.42	\$0.00	100.00 %
	CTA. 119694935 PARTICIPACION ESTATAL 2023	\$0.00	\$521.76	\$521.76	\$521.76	\$521.76	\$0.00	100.00 %
	CTA. 65510238142 PAGADORA DE NOMINA 2024 EMS	\$0.00	\$3,027.30	\$3,027.30	\$3,027.30	\$3,027.30	\$0.00	100.00 %
	CTA. 0122275976 RECURSO ESTATAL 2024	\$0.00	\$26,739.28	\$26,739.28	\$26,739.28	\$26,739.28	\$0.00	100.00 %
	CTA. 0122275414 Participación Estatal 2024	\$0.00	\$3,208.87	\$3,208.87	\$3,208.87	\$3,208.87	\$0.00	100.00 %
	CTA. 65509591019 Pagadora de nómina 2023	\$0.00	\$10.92	\$10.92	\$10.92	\$10.92	\$0.00	100.00 %
	CTA. 65510835275 Pagadora de Nómina 2025	\$0.00	\$1,003.15	\$1,003.15	\$1,003.15	\$1,003.15	\$0.00	100.00 %
	CTA. 0124378393 Recurso Estatal 2025	\$0.00	\$15,437.97	\$15,437.97	\$15,437.97	\$15,437.97	\$0.00	100.00 %
	CTA. 0124378423 Participación Estatal 2025	\$0.00	\$2,714.90	\$2,714.90	\$2,714.90	\$2,714.90	\$0.00	100.00 %
	CTA. 65510835457 Fondo de Ahorro 2025	\$0.00	\$18.02	\$18.02	\$18.02	\$18.02	\$0.00	100.00 %

MTA. ISABEL GRABIELA DEL RAZO BÉRRERA
DIRECTORA DE PLANEACIÓN

MTRO. RAUL RAMBOS FLORES SOLIS
DIRECTOR DE ADMINISTRACIÓN Y FINANZAS

MTRO. BLAS MARWIN MORA OLIVERA
DIRECTOR GENERAL

C.P. MONICA CRUZ GIMENEZ
SUBDIRECTORA DE PRESUPUESTO Y EJERCICIO DEL PRESUPUESTO

C.P. LEONEL MUÑOZ CABRERA
SUBDIRECTOR DE PROGRAMACIÓN PRESUPUESTAL

Fracción IV
2. Analítico de Ingresos
Trimestre: Segundo Trimestre 2025

Colegio de Estudios Científicos y Tecnológicos del Estado de Tlaxcala
TLAXCALA
Estado Analítico de Ingresos Presupuestales
Al 30/jun./2025

Fecha y hora de impresión: 07/jul./2025 11:56 a. m.

Fuente de Ingresos	Ley de Ingresos Estimada	Ampliaciones / Reducciones	Ley de Ingresos Modificada	Ingresos Devengados	Ingresos Recaudados	Devengado Por Recaudar	Avance de Recaudación
21. Transferencias y Asignaciones	\$613,197,302.00	\$113,955,175.52	\$726,692,477.52	\$343,515,254.52	\$343,515,254.52	\$0.00	47.27 %
Transferencias (Ministración Federal)	\$320,564,659.00	\$42,655,554.02	\$363,220,213.02	\$151,327,555.52	\$151,327,555.52	\$0.00	46.94 %
Federal CECYTE	\$265,532,529.50	\$37,179,695.47	\$302,712,224.97	\$152,714,590.52	\$152,714,590.52	\$0.00	49.90 %
Federal EMSAD	\$54,932,129.50	\$5,509,155.55	\$60,441,285.05	\$28,612,575.00	\$28,612,575.00	\$0.00	50.16 %
Transferencias (Ministración Estatal)	\$276,452,539.00	\$70,596,321.50	\$347,048,860.50	\$154,435,224.00	\$154,435,224.00	\$0.00	44.42 %
Estatal CECYTE	\$227,520,430.00	\$45,481,085.00	\$272,901,515.00	\$134,735,145.00	\$134,735,145.00	\$0.00	45.01 %
Estatal EMSAD	\$49,532,109.00	\$5,415,223.50	\$54,947,332.50	\$19,750,079.00	\$19,750,079.00	\$0.00	35.94 %
Transferencias (Participación Estatal)	\$15,590,124.00	\$0.00	\$15,590,124.00	\$7,702,495.00	\$7,702,495.00	\$0.00	48.47 %
Participación Estatal CECYTE	\$13,696,924.00	\$0.00	\$13,696,924.00	\$6,457,553.00	\$6,457,553.00	\$0.00	47.35 %
Participación Estatal EMSAD	\$2,199,200.00	\$0.00	\$2,199,200.00	\$1,214,612.00	\$1,214,612.00	\$0.00	55.35 %
Total	\$613,197,302.00	\$113,955,175.52	\$726,692,477.52	\$343,515,254.52	\$343,515,254.52	\$0.00	47.27 %

MTA. ISABEL ORASPILA DEL RAZO BECERRA
DIRECTORA DE PLANEACIÓN

MTRO. RAÚL RAMBES FLORES SOLÍS
DIRECTOR DE ADMINISTRACIÓN Y FINANZAS

MTRO. BLAS MARVIN MOYA OLIVERA
DIRECTOR GENERAL

C.P. MONICA CRUZ GOMEZ
SUBDIRECTORA DE FINANZAS Y EJERCICIO DEL PRESUPUESTO

C.P. LEONEL MUÑOZ CABREÑA
SUBDIRECTOR DE PROGRAMACIÓN PRESUPUESTAL

DESTINO DE LOS RECURSOS FEDERALES QUE RECIBEN UNIVERSIDADES E INSTITUCIONES DE EDUCACIÓN MEDIA SUPERIOR Y SUPERIOR

En términos del artículo 37, fracción IV del Decreto de Presupuesto de Egresos de la Federación para el Ejercicio Fiscal 2025

Estado de situación financiera

Cifras acumuladas desde enero al periodo que se reporta

Fracción IV
2. Análisis de egresos

Trimestre: Segundo Trimestre 2025

Colegio de Estudios Científicos y Tecnológicos del Estado de Tlaxcala

TLAXCALA

Estado del Ejercicio del Presupuesto de Egresos por Capítulo del Gasto Al 30/jun./2025

F. Financiamiento: 151

Fecha y 07/jul./2025

Hora de Impresión: 12:29 p. m.

Objeto del Gasto	Aprobado	Ampliaciones / Reducciones	Presupuesto Vigente	Comprometido	Presupuesto Disponible para Comprometer	Devengado	Comprometido No Devengado	Presupuesto Sin Devengar	Ejercido	Pagado	Cuentas por Pagar Deuda
1000 SERVICIOS PERSONALES	\$204,420,007.00	\$42,686,354.52	\$247,106,361.52	\$173,676,214.52	\$173,432,646.50	\$173,676,214.52	\$0.00	\$173,432,646.50	\$165,706,699.29	\$165,706,699.29	\$7,967,515.23
1100 REMUNERACIONES AL PERSONAL DE CARÁCTER FI	\$145,791,243.00	\$14,011,448.50	\$159,802,691.50	\$87,617,468.51	\$72,185,202.99	\$87,617,468.51	\$0.00	\$72,185,202.99	\$87,617,468.51	\$87,617,468.51	\$0.00
1130 Sueldos base al personal permanente	\$145,791,243.00	\$14,011,448.50	\$159,802,691.50	\$87,617,468.51	\$72,185,202.99	\$87,617,468.51	\$0.00	\$72,185,202.99	\$87,617,468.51	\$87,617,468.51	\$0.00
1131 Sueldos a Funcionarios	\$43,443,483.00	\$3,330,656.00	\$46,774,139.00	\$26,216,331.46	\$20,987,776.54	\$26,216,331.46	\$0.00	\$20,987,776.54	\$26,216,331.46	\$26,216,331.46	\$0.00
1132 Sueldos al Personal	\$12,690,690.00	\$0.00	\$12,690,690.00	\$5,289,216.73	\$7,709,373.27	\$5,289,216.73	\$0.00	\$7,709,373.27	\$5,289,216.73	\$5,289,216.73	\$0.00
1133 Sueldos a Trabajadores	\$29,875,772.00	\$3,294,670.50	\$33,270,442.50	\$19,536,646.96	\$13,733,693.52	\$19,536,646.96	\$0.00	\$13,733,693.52	\$19,536,646.96	\$19,536,646.96	\$0.00
1135 Sueldos a Magisterio	\$99,373,431.00	\$7,386,120.00	\$106,759,551.00	\$58,575,091.34	\$30,184,459.66	\$58,575,091.34	\$0.00	\$30,184,459.66	\$58,575,091.34	\$58,575,091.34	\$0.00
1200 REMUNERACIONES ADICIONALES Y ESPECIALES	\$47,823,648.00	\$4,936,764.56	\$52,760,412.56	\$20,631,144.40	\$32,131,269.10	\$20,631,144.40	\$0.00	\$32,131,269.10	\$20,631,144.40	\$20,631,144.40	\$0.00
1210 Primas por años de servicio efectivos prestados	\$18,477,768.00	\$1,977,618.50	\$20,455,386.50	\$14,139,726.01	\$6,315,660.99	\$14,139,726.01	\$0.00	\$6,315,660.99	\$14,139,726.01	\$14,139,726.01	\$0.00
1212 Prima Quinquenal a Trabajadores	\$6,662,640.00	\$612,351.80	\$7,274,991.80	\$5,317,231.85	\$1,977,745.85	\$5,317,231.85	\$0.00	\$1,977,745.85	\$5,317,231.85	\$5,317,231.85	\$0.00
1215 Prima Quinquenal al Magisterio	\$11,795,142.80	\$1,465,267.00	\$13,260,409.80	\$8,822,494.16	\$4,437,935.34	\$8,822,494.16	\$0.00	\$4,437,935.34	\$8,822,494.16	\$8,822,494.16	\$0.00
1220 Primas de vacaciones, dominical y gratificación de fin de	\$29,349,960.50	\$2,961,146.00	\$32,311,106.50	\$6,491,418.39	\$25,819,588.11	\$6,491,418.39	\$0.00	\$25,819,588.11	\$6,491,418.39	\$6,491,418.39	\$0.00
1221 Primas de vacaciones, dominical y gratificación de fin de	\$2,886,226.00	\$231,656.50	\$3,117,882.50	\$1,556,154.34	\$1,571,770.16	\$1,556,154.34	\$0.00	\$1,571,770.16	\$1,556,154.34	\$1,556,154.34	\$0.00
1222 Primas de vacaciones, dominical y gratificación de fin de	\$386,593.00	\$0.00	\$386,593.00	\$292,120.50	\$94,472.50	\$292,120.50	\$0.00	\$94,472.50	\$292,120.50	\$292,120.50	\$0.00
1223 Primas de vacaciones, dominical y gratificación de fin de	\$2,443,369.00	\$264,831.00	\$2,708,200.00	\$1,212,959.99	\$1,495,740.01	\$1,212,959.99	\$0.00	\$1,495,740.01	\$1,212,959.99	\$1,212,959.99	\$0.00
1224 Primas de vacaciones, dominical y gratificación de fin de	\$4,887,074.00	\$613,914.00	\$5,500,988.00	\$2,540,443.06	\$2,960,544.94	\$2,540,443.06	\$0.00	\$2,960,544.94	\$2,540,443.06	\$2,540,443.06	\$0.00
1226 Gratificación de fin de año a Funcionarios	\$4,827,046.00	\$386,162.00	\$5,213,208.00	\$193,060.80	\$5,020,126.00	\$193,060.80	\$0.00	\$5,020,126.00	\$193,060.80	\$193,060.80	\$0.00
1227 Gratificación de fin de año al Personal	\$1,444,321.00	\$0.00	\$1,444,321.00	\$0.00	\$1,444,321.00	\$0.00	\$0.00	\$1,444,321.00	\$0.00	\$0.00	\$0.00
1228 Gratificación de fin de año a Trabajadores	\$4,073,119.00	\$441,390.00	\$4,514,509.00	\$13,282.00	\$4,501,227.00	\$13,282.00	\$0.00	\$4,501,227.00	\$13,282.00	\$13,282.00	\$0.00
1229 Gratificación de fin de año al Magisterio	\$7,907,612.00	\$1,023,190.50	\$8,930,802.50	\$663,378.00	\$8,247,384.50	\$663,378.00	\$0.00	\$8,247,384.50	\$663,378.00	\$663,378.00	\$0.00
1400 SEGURIDAD SOCIAL	\$72,525,437.00	\$7,169,781.50	\$79,695,218.50	\$36,581,733.03	\$44,053,485.47	\$36,581,733.03	\$0.00	\$44,053,485.47	\$36,581,733.03	\$36,581,733.03	\$7,967,515.23
1410 Aportaciones de seguridad social	\$61,104,515.50	\$5,960,695.00	\$67,065,210.50	\$33,460,465.71	\$33,605,044.79	\$33,460,465.71	\$0.00	\$33,605,044.79	\$33,460,465.71	\$33,460,465.71	\$0.00
1411 Aportaciones de seguridad social	\$61,104,515.50	\$5,960,695.00	\$67,065,210.50	\$33,460,465.71	\$33,605,044.79	\$33,460,465.71	\$0.00	\$33,605,044.79	\$33,460,465.71	\$33,460,465.71	\$0.00
1420 Aportaciones a fondos de vivienda	\$9,680,724.00	\$947,512.00	\$10,628,236.00	\$10,673,019.76	\$95,216.24	\$10,673,019.76	\$0.00	\$95,216.24	\$9,468,166.06	\$9,468,166.06	\$2,104,853.70
1421 Aportaciones a fondos de vivienda	\$9,680,724.00	\$947,512.00	\$10,628,236.00	\$10,673,019.76	\$95,216.24	\$10,673,019.76	\$0.00	\$95,216.24	\$9,468,166.06	\$9,468,166.06	\$2,104,853.70
1440 Aportaciones para seguros	\$1,739,887.50	\$181,574.80	\$1,921,462.30	\$0.00	\$1,921,462.30	\$0.00	\$0.00	\$1,921,462.30	\$0.00	\$0.00	\$0.00
1442 Cuotas seguro de vida al Personal	\$234,365.00	\$0.00	\$234,365.00	\$0.00	\$234,365.00	\$0.00	\$0.00	\$234,365.00	\$0.00	\$0.00	\$0.00
1443 Cuotas seguro de vida a Trabajadores	\$496,193.50	\$95,006.50	\$591,200.00	\$0.00	\$591,200.00	\$0.00	\$0.00	\$591,200.00	\$0.00	\$0.00	\$0.00
1444 Cuotas seguro de vida al Magisterio	\$1,009,339.00	\$123,566.00	\$1,132,905.00	\$0.00	\$1,132,905.00	\$0.00	\$0.00	\$1,132,905.00	\$0.00	\$0.00	\$0.00
1500 OTRAS PRESTACIONES SOCIALES Y ECONÓMICAS	\$38,279,676.00	\$16,628,939.52	\$54,908,615.52	\$21,374,096.14	\$33,534,441.38	\$21,374,096.14	\$0.00	\$33,534,441.38	\$21,374,096.14	\$21,374,096.14	\$0.00
1540 Prestaciones contractuales	\$26,955,711.50	\$16,624,899.02	\$43,580,610.52	\$15,668,534.39	\$27,912,106.13	\$15,668,534.39	\$0.00	\$27,912,106.13	\$15,668,534.39	\$15,668,534.39	\$0.00
154F Prestaciones contractuales a Funcionarios del Sector Ed	\$1,544,648.00	\$257,145.17	\$1,801,793.17	\$830,143.60	\$1,271,649.57	\$830,143.60	\$0.00	\$1,271,649.57	\$830,143.60	\$830,143.60	\$0.00
154G Prestaciones contractuales al Personal del Sector Educa	\$2,624,313.00	\$1,201,016.50	\$3,825,329.50	\$1,285,748.11	\$2,539,581.39	\$1,285,748.11	\$0.00	\$2,539,581.39	\$1,285,748.11	\$1,285,748.11	\$0.00
154H Prestaciones contractuales a Trabajadores del Sector Ed	\$7,642,979.50	\$13,559,182.04	\$21,202,161.54	\$9,461,961.52	\$11,739,160.02	\$9,461,961.52	\$0.00	\$11,739,160.02	\$9,461,961.52	\$9,461,961.52	\$0.00
154J Prestaciones contractuales al Magisterio	\$14,893,771.00	\$1,605,665.31	\$16,499,436.31	\$4,390,661.16	\$12,171,775.15	\$4,390,661.16	\$0.00	\$12,171,775.15	\$4,390,661.16	\$4,390,661.16	\$0.00

Page 1

MTRO. ISABEL GRABIELA DEL RAZO BECERRA
DIRECTORA DE PLANEACIÓN

MTRO. RAÚL RAMÍREZ FLORES-SOLÍS
DIRECTOR DE ADMINISTRACIÓN Y FINANZAS

MTRO. BLAS MARVIN MORA OLIVERA
DIRECTOR GENERAL

C.P. MONICA CRUZ-AMENÉZ
SUBDIRECTORA DE FINANZAS Y EJERCICIO DEL PRESUPUESTO

C.P. LEONEL MONCÓ CABRERA
SUBDIRECTOR DE PROGRAMACIÓN PRESUPUESTAL

DESTINO DE LOS RECURSOS FEDERALES QUE RECIBEN UNIVERSIDADES E INSTITUCIONES DE EDUCACIÓN MEDIA SUPERIOR Y SUPERIOR
En términos del artículo 37, fracción IV del Decreto de Presupuesto de Egresos de la Federación para el Ejercicio Fiscal 2025
Estado de situación financiera
Cifras acumuladas desde enero al período que se reporta

Fracción IV
2. Analítico de egresos
Trimestre: Segundo Trimestre 2025

Colegio de Estudios Científicos y Tecnológicos del Estado de Tlaxcala
TLAXCALA
Estado del Ejercicio del Presupuesto de Egresos por Capítulo del Gasto Al 30/jun./2025
F. Financiamiento: 151

Fecha y hora de impresión: 07/jul./2025 12:29 p. m.

Objeto del Gasto	Aprobado	Ampliaciones / Reducciones	Presupuesto Vigente	Comprometido	Presupuesto Disponible para Comprometer	Devengado	Comprometido No Devengado	Presupuesto Sin Devengar	Ejercido	Pagado	Cuentas por Pagar Deuda
1550 Otras prestaciones sociales y económicas	\$11,313,955.50	\$3,870.50	\$11,317,827.00	\$5,705,561.75	\$5,612,275.25	\$5,705,561.75	\$0.00	\$5,612,275.25	\$5,705,561.75	\$5,705,561.75	\$0.00
1552 Cuotas de pensión al Personal	\$1,545,921.00	\$0.00	\$1,545,921.00	\$549,442.56	\$549,442.56	\$549,442.56	\$0.00	\$549,442.56	\$549,442.56	\$549,442.56	\$0.00
1553 Cuotas de pensión a Trabajadores	\$4,645,787.00	\$0.00	\$4,645,787.00	\$2,601,872.91	\$2,645,054.09	\$2,601,872.91	\$0.00	\$2,645,054.09	\$2,601,872.91	\$2,601,872.91	\$0.00
1555 Cuotas de pensión al Magisterio	\$5,115,288.50	\$3,870.50	\$5,119,159.00	\$2,454,446.25	\$2,657,712.72	\$2,454,446.25	\$0.00	\$2,657,712.72	\$2,454,446.25	\$2,454,446.25	\$0.00
2000 MATERIALES Y SUMINISTRO	\$434,351.00	\$0.00	\$434,351.00	\$313,217.40	\$121,143.60	\$313,217.40	\$0.00	\$121,143.60	\$0.00	\$0.00	\$313,217.40
2100 Materiales de administración, emisión de documento	\$434,351.00	\$0.00	\$434,351.00	\$313,217.40	\$121,143.60	\$313,217.40	\$0.00	\$121,143.60	\$0.00	\$0.00	\$313,217.40
2140 Materiales, útiles y equipos menores de tecnologías de I	\$54,351.00	\$0.00	\$54,351.00	\$0.00	\$54,351.00	\$0.00	\$0.00	\$54,351.00	\$0.00	\$0.00	\$0.00
2141 Materiales, útiles y equipos menores de tecnologías de I	\$54,351.00	\$0.00	\$54,351.00	\$0.00	\$54,351.00	\$0.00	\$0.00	\$54,351.00	\$0.00	\$0.00	\$0.00
2150 Material de limpieza	\$350,000.00	\$0.00	\$350,000.00	\$313,217.40	\$35,782.60	\$313,217.40	\$0.00	\$35,782.60	\$0.00	\$0.00	\$313,217.40
2151 Material de limpieza	\$350,000.00	\$0.00	\$350,000.00	\$313,217.40	\$35,782.60	\$313,217.40	\$0.00	\$35,782.60	\$0.00	\$0.00	\$313,217.40
3000 SERVICIOS GENERALES	\$15,510,271.00	\$0.00	\$15,510,271.00	\$1,796,597.81	\$13,713,673.19	\$1,669,577.81	\$127,020.00	\$13,840,693.19	\$1,669,577.81	\$1,669,577.81	\$0.00
3100 SERVICIOS BÁSICOS	\$2,890,271.00	\$1,002,000.00	\$3,892,271.00	\$1,448,597.81	\$2,443,673.19	\$1,321,577.81	\$127,020.00	\$2,570,693.19	\$1,321,577.81	\$1,321,577.81	\$0.00
3110 Energía eléctrica	\$776,673.00	\$1,002,000.00	\$1,778,673.00	\$1,200,439.00	\$578,234.00	\$1,200,439.00	\$0.00	\$578,234.00	\$1,200,439.00	\$1,200,439.00	\$0.00
3111 Energía eléctrica	\$776,673.00	\$1,002,000.00	\$1,778,673.00	\$1,200,439.00	\$578,234.00	\$1,200,439.00	\$0.00	\$578,234.00	\$1,200,439.00	\$1,200,439.00	\$0.00
3140 Telefonía Tradicional	\$269,640.00	\$0.00	\$269,640.00	\$121,138.81	\$148,501.19	\$121,138.81	\$0.00	\$148,501.19	\$121,138.81	\$121,138.81	\$0.00
3141 Telefonía tradicional	\$269,640.00	\$0.00	\$269,640.00	\$121,138.81	\$148,501.19	\$121,138.81	\$0.00	\$148,501.19	\$121,138.81	\$121,138.81	\$0.00
3170 Servicios de acceso a Internet, redes y procesamiento d	\$1,843,958.00	\$0.00	\$1,843,958.00	\$127,020.00	\$1,716,938.00	\$0.00	\$127,020.00	\$1,843,958.00	\$0.00	\$0.00	\$0.00
3171 Servicios de acceso a Internet, redes y procesamiento	\$1,843,958.00	\$0.00	\$1,843,958.00	\$127,020.00	\$1,716,938.00	\$0.00	\$127,020.00	\$1,843,958.00	\$0.00	\$0.00	\$0.00
3300 SERVICIOS PROFESIONALES, CIENTÍFICOS, TÉCNIC	\$12,620,000.00	-\$1,002,000.00	\$11,618,000.00	\$348,000.00	\$11,270,000.00	\$348,000.00	\$0.00	\$11,270,000.00	\$348,000.00	\$348,000.00	\$0.00
3340 Servicios de capacitación	\$700,000.00	-\$2,000.00	\$698,000.00	\$348,000.00	\$350,000.00	\$348,000.00	\$0.00	\$350,000.00	\$348,000.00	\$348,000.00	\$0.00
3341 Servicios de capacitación	\$700,000.00	-\$2,000.00	\$698,000.00	\$348,000.00	\$350,000.00	\$348,000.00	\$0.00	\$350,000.00	\$348,000.00	\$348,000.00	\$0.00
3350 Servicios de vigilancia	\$11,920,000.00	-\$1,000,000.00	\$10,920,000.00	\$0.00	\$10,920,000.00	\$0.00	\$0.00	\$10,920,000.00	\$0.00	\$0.00	\$0.00
3351 Servicios de vigilancia	\$11,920,000.00	-\$1,000,000.00	\$10,920,000.00	\$0.00	\$10,920,000.00	\$0.00	\$0.00	\$10,920,000.00	\$0.00	\$0.00	\$0.00
Total	\$30,354,639.00	\$42,558,854.02	\$62,913,493.02	\$15,796,625.74	\$167,267,322.29	\$175,536,069.74	\$127,020.00	\$167,393,489.74	\$167,376,277.10	\$167,376,277.10	\$0,280,732.93

MTRO. ISABEL GRABIELA DEL RAZO BECERRA
DIRECTORA DE PLANEACIÓN

MTRO. RAÚL RAMÍREZ FLORES SOLÍS
DIRECTOR DE ADMINISTRACIÓN Y FINANZAS

MTRO. BLAS MARVIN MORA OLIVERA
DIRECTOR GENERAL

C.P. MONICA CRUZ JIMÉNEZ
SUBDIRECTORA DE FINANZAS Y EJERCICIO DEL PRESUPUESTO

C.P. LEONEL MUÑOZ CARRERA
SUBDIRECTOR DE PROGRAMACIÓN PRESUPUESTAL

**Colegio de Estudios Científicos y Tecnológicos del Estado de
TLAXCALA**
Estado de Origen y Aplicación de Recursos
Del 01/ene./2025 al 30/jun./2025

Usu: Supervisor
Rep: rptEstadoOrigenAplicacion

Fecha y hora de Impresión 07/jul./2025 12:43 p. m.

ORIGEN DE LOS RECURSOS

PRODUCTOS	\$402,030.17
TRANSFERENCIAS, ASIGNACIONES, SUBSIDIOS Y SUBVEN	\$343,515,284.52
Disminuciones del Activo	\$353,389,413.81
Incrementos del Pasivo	\$480,785,775.58
Incrementos del Patrimonio	\$274,047,392.59
TOTAL ORIGEN	\$1,452,139,896.67

APLICACIÓN DE LOS RECURSOS

SERVICIOS PERSONALES	\$325,065,432.78
MATERIALES Y SUMINISTROS	\$1,010,412.78
SERVICIOS GENERALES	\$15,465,286.91
Incrementos del Activo	\$595,405,708.32
Disminuciones del Pasivo	\$435,998,007.13
Disminuciones del Patrimonio	\$18,606,576.59
EXISTENCIA EN EFECTIVO Y EQUIVALENTES AL	\$60,598,472.16
TOTAL APLICACION	\$1,452,139,896.67

MTRO. ISABEL GABRIELA DEL RAZO BECERRA
DIRECTORA DE PLANEACIÓN

C.P. MONICA CRUZ JIMENEZ
SUBDIRECTORA DE FINANZAS Y EJERCICIO DEL PRESUPUESTO

MTRO. RAÚL RAMSES FLORES SOLÍS
DIRECTOR DE ADMINISTRACIÓN Y FINANZAS

MTRO. BLAS MARVIN MORA OLIVERA
DIRECTOR GENERAL

C.P. LUIS MIGUEL MIRANDA
SUBDIRECTOR DE PROGRAMACIÓN PRESUPUESTAL

DESTINO DE LOS RECURSOS FEDERALES QUE RECIBEN UNIVERSIDADES E INSTITUCIONES DE EDUCACIÓN MEDIA SUPERIOR Y SUPERIOR

En términos del artículo 37, fracción V del Decreto de Presupuesto de Egresos de la Federación para el Ejercicio Fiscal 2025

Programas y cumplimiento de metas

Cifras acumuladas al cierre del trimestre que se reporta

Fracción V

Información sobre la matrícula de inicio y fin de cada ciclo escolar

Universidad / Institución	Ciclo escolar	Inicio o Fin	Número de Alumnos	Nivel Educativo (Media Superior o superior)	Tipo de Servicio o Subsistema
Colegio de Estudios Científicos y Tecnológicos del Estado de Tlaxcala	2024 - 2025	Inicio	14,077	Media Superior	CECyTE
Educación Media Superior a Distancia	2024 - 2025	Inicio	3,825	Media Superior	EMSaD
Colegio de Estudios Científicos y Tecnológicos del Estado de Tlaxcala	2023 - 2024	Fin	13,226	Media Superior	CECyTE
Educación Media Superior a Distancia	2023 - 2024	Fin	3,549	Media Superior	EMSaD

Elaboró


Ing. Augusto Portillo Nuñez
Subdirector de Planeación y Evaluación

Revisó

Mtra. Isabel Gabriela del Razo Becerra
Directora de Planeación

Autorizó

Mtro. Blas Marvin Mora Olvera
Director General



PROPÓSITO	Aumentar el porcentaje de absorción en el Colegio de Estudios Científicos y Tecnológicos del Estado de Tlaxcala												
INDICADOR	Porcentaje de absorción en el CECyTE Tlaxcala												
CONCEPTOS	RESUMEN NARRATIVO	META ANUAL	TRIMESTRE ENE- MAR 2025		TRIMESTRE ABR - JUN 2025		TRIMESTRE JUL - SEP 2025		TRIMESTRE OCT - DIC 2025		CUMPLIMIE NTO ANUAL	UNIDAD DE MEDIDA	INDICADOR
			P	C	P	C	P	C	P	C			
COMPONENTE 1	1. Programa de atención a la Cobertura Educativa	2	1	1	0	0	1	0	0	0	50%	Programa	Programa de atención a la cobertura implementado
ACTIVIDADES	1.1.- Realizar el proceso nuevo ingreso de estudiantes en planteles CECyTE, ciclo escolar 2025-2026	5,000	0	0	0	0	5,000	0	0	0	0%	Porcentaje	Porcentaje de estudiantes de nuevo ingreso incorporados
	1.2.- Realizar los procesos de reinscripción, covalidación de estudios, cambios de adscripción, tránsito académico y validaciones académicas de estudiantes que se promueven al siguiente semestre.	12,500	4,500	4,500	0	0	8,000	0	0	0	36%	Porcentaje	Porcentaje de procesos académicos realizados
	1.3.- Realizar el proceso de Clausuras Escolares y Ceremonia de Excelencia Académica Escolar.	32	0	0	0	0	32	0	0	0	0%	Porcentaje	Porcentaje de planteles participantes en clausuras y ceremonias
	1.4.-Actualización y seguimiento del aplicativo de afiliación al seguro facultativo de los estudiantes Planteles CECyTE	2	1	1	0	0	1	0	0	0	50%	Porcentaje	Porcentaje de procesos de actualización del seguro facultativo
	COMPONENTE 2	2. Programa de Control Escolar	1	0	0	0	0	0	0	1	0	0%	Programa
ACTIVIDADES	2.1.- Actualizar las bases de datos de los estudiantes dentro de la plataforma de control escolar del Colegio.	1	1	1	0	0	0	0	0	0	100%	Actualización	Actualización realizada
	2.2.- Realizar el proceso de certificación de estudiantes que culminen su bachillerato Tecnológico.	4,000	0	0	0	0	4,000	0	0	0	0%	Porcentaje	Porcentaje de estudiantes certificados
	2.3.- Realizar el proceso de titulación de egresados del Colegio.	3,500	0	0	0	0	3,500	0	0	0	0%	Porcentaje	Porcentaje de egresados titulados
	2.4.- Realizar el proceso de credencialización escolar planteles	13,050	0	0	0	0	0	0	13,050	0	0%	Porcentaje	Porcentaje de estudiantes con credencial
	2.5.- Realizar el calendario escolar 2025-2026 del Colegio	1	0	0	0	0	1	0	0	0	0%	Calendario	Calendario académico realizado
COMPONENTE 3	3. Programa de Becas para estudiantes del Colegio	1	0	0	0	0	0	0	1	0	0%	Programa	Programa de Becas para estudiantes del Colegio implementado
ACTIVIDADES	3.1.- Dar seguimiento al proceso de becas escolares planteles CECyTE	15,000	15,000	15,000	0	0	0	0	0	0	100%	Porcentaje	Porcentaje de estudiantes becados
	3.2.- Validar a los estudiantes del Colegio que solicitan exención de coutas por Excelencia Académica	1,040	520	520	0	0	520	0	0	0	50%	Porcentaje	Porcentaje de estudiantes con exención de cuota por Excelencia Académica
	3.3.- Elaborar los Indicadores Académicos del Colegio	7	3	3	0	0	1	0	3	0	43%	Porcentaje	Porcentaje de indicadores académicos mejorados en el Colegio

PROPÓSITO	Contar con estudiantes con mejores aprendizajes teórico prácticos para adaptarse a las necesidades del campo laboral y/o académico al egresar												
INDICADOR	Carreras ofertadas por el CECyTE Tlaxcala												
CONCEPTOS	RESUMEN NARRATIVO	META ANUAL	TRIMESTRE ENE-MAR 2025		TRIMESTRE ABR - JUN 2025		TRIMESTRE JUL - SEP 2025		TRIMESTRE OCT - DIC 2025		CUMPLIMIENTO ANUAL	UNIDAD DE MEDIDA	INDICADOR
			P	C	P	C	P	C	P	C			
COMPONENTE 1	1. Programa de formación integral de los estudiantes	2	1	1	0	0	1	0	0	0	50%	Programa	Programa de formación integral de los estudiantes, operando
ACTIVIDADES	1.1 Llevar a cabo academias con personal de apoyo a la educación en el Colegio	2	1	1	0	0	1	0	0	0	50%	Porcentaje	Porcentaje de academias realizadas en el Colegio
	1.2 Realizar los eventos alusivos al inicio de clases de cada semestre	2	1	1	0	0	1	0	0	0	50%	Porcentaje	Porcentaje de eventos realizados
	1.3 Participar en las reuniones estatales regionales y nacionales de actualización de planes programas de estudios establecidos en La Nueva Escuela Mexicana	2	1	1	0	0	1	0	0	0	50%	Porcentaje	Porcentaje de reuniones a las que asiste el Colegio

PROPÓSITO	Grantar la profesionalización, capacitación y actualización de la plantilla docente del Colegio para mejorar el proceso enseñanza - aprendizaje en las aulas												
INDICADOR	Porcentaje de capacitaciones al personal docente realizadas												
CONCEPTOS	RESUMEN NARRATIVO	META ANUAL	TRIMESTRE ENE-MAR 2025		TRIMESTRE ABR - JUN 2025		TRIMESTRE JUL - SEP 2025		TRIMESTRE OCT - DIC 2025		CUMPLIMIENTO ANUAL	UNIDAD DE MEDIDA	INDICADOR
			P	C	P	C	P	C	P	C			
COMPONENTE 1	1. Programa integral de profesionalización para la práctica docente, actualización y desarrollo profesional.	2	1	1	0	0	1	0	0	0	50%	Porcentaje	Programa integral de profesionalización para la práctica docente, actualización y desarrollo profesional, operando
ACTIVIDADES	1.1 Capacitar, actualizar y profesionalizar al personal docente y de apoyo a la educación del Colegio.	699	350	350	0	0	349	0	0	0	50%	Porcentaje	Porcentaje de docentes capacitados
	1.2 Incorporar al personal directivo al programa de profesionalización del Nuevo Marco Curricular Común de Educación Media Superior MCCEMS	32	32	32	0	0	0	0	0	0	100%	Porcentaje	Porcentaje de directores y subdirectores capacitados
COMPONENTE 2	2. Programa de desarrollo académico.	2	1	1	0	0	1	0	0	0	50%	Porcentaje	Programa de desarrollo académico implementado
ACTIVIDADES	2.1 Participar en foros, seminarios, congresos y encuentros sobre educación.	4	2	2	0	0	2	0	0	0	50%	Porcentaje	Porcentaje de participaciones en foros, seminarios, congresos y encuentros de educación
	2.2 Participación en capacitaciones de procesos de USICAMM	8	5	5	0	0	3	0	0	0	63%	Porcentaje	Porcentaje de participaciones en capacitaciones de procesos USICAMM
COMPONENTE 3	3. Proceso de admisión, promoción vertical y permanencia del personal docente.	2	1	1	0	0	1	0	0	0	50%	Porcentaje	Proceso de admisión, promoción vertical y permanencia del personal docente realizado
ACTIVIDADES	3.1 Admisión de personal docente al Colegio	1	1	1	0	0	0	0	0	0	100%	Proceso	Proceso de designación de personal docente del Colegio realizado
	3.2 Admisión, promoción vertical y permanencia de personal docente	1	0	0	0	0	1	0	0	0	0%	Proceso	Proceso de designación de personal directivo y docente del Colegio realizado

PROPÓSITO	Equipar con equipo tecnológico adecuado talleres, aulas y laboratorios en los Planteles CECyTE													
INDICADOR	Porcentaje de capacidad equipada en planteles													
CONCEPTOS	RESUMEN NARRATIVO	META ANUAL	TRIMESTRE ENE-MAR 2025		TRIMESTRE ABR - JUN 2025		TRIMESTRE JUL - SEP 2025		TRIMESTRE OCT - DIC 2025		CUMPLIMIENTO ANUAL	UNIDAD DE MEDIDA	INDICADOR	OBSERVACIONES
			P	C	P	C	P	C	P	C				
COMPONENTE 1	1.- Programa de fortalecimiento de la Infraestructura Física en planteles CECyTE	1	0	0	0	0	0	0	1	0	0%	Programa	Programa de fortalecimiento de infraestructura física educativa implementado	
ACTIVIDADES	1.1.- Elaboración de diagnóstico de infraestructura en los planteles CECyTE	2	1	1	0	0	1	0	0	0	50%	Porcentaje	Porcentaje de diagnósticos de infraestructura a los bienes inmuebles realizados	
COMPONENTE 2	2.- Programa de equipamiento a planteles CECyTE basado en planes de estudio, necesidades y solicitudes.	1	0	0	0	0	0	0	1	0	0%	Programa	Programa de equipamiento a planteles CECyTE implementado	
ACTIVIDADES	2.1.- Atender las necesidades de mobiliario y equipamiento en los planteles CECyTE	4	2	0	0	0	2	0	0	0	0%	Porcentaje	Porcentaje de equipamientos atendidos	
COMPONENTE 3	3.- Programa de mantenimiento preventivo y correctivo a bienes muebles e inmuebles.	1	0	0	0	0	0	0	1	0	0%	Programa	Programa de mantenimiento preventivo y correctivo implementado	
ACTIVIDADES	3.1.- Atender las necesidades de mantenimiento preventivo y correctivo a bienes muebles e inmuebles en planteles CECyTE	3	0	0	1	0	2	0	0	0	0%	Porcentaje	Porcentaje de mantenimientos realizados en planteles CECyTE	Se llevaron a cabo en tiempo y forma los trámites correspondientes para realizar la rehabilitación de cancelería a los edificios del CECyTE 01 Tequexquitla. Sin embargo, no ha sido posible ejecutar los trabajos antes mencionados, ya que la requisición se encuentra en trámite a través de la Dirección de Adquisiciones y Contratación de Servicios del Estado
COMPONENTE 4	4.- Equipamiento y mantenimiento de la infraestructura tecnológica, consolidando el servicio de Internet y telefonía en el Colegio.	2	0	0	1	1	0	0	1	0	50%	Porcentaje	Programa de equipamiento y mantenimiento de la infraestructura tecnológica	
ACTIVIDADES	4.1.- Equipar con cableado estructurado planteles y oficinas centrales, así como el mantenimiento del mismo.	6	1	1	2	2	2	0	1	0	50%	Porcentaje	Porcentaje de planteles y oficinas centrales equipados con cableado estructurado	
	4.2.- Mantenimiento de la red telefónica y actualización del equipo conmutador.	2	1	1	0	0	1	0	0	0	50%	Porcentaje	Porcentaje de mantenimiento de la red telefónica y equipo conmutador	
	4.3.- Equipamiento y mejora en equipos tecnológicos: eléctrico, electrónico y de cómputo.	2	1	1	0	0	1	0	0	0	50%	Porcentaje	Porcentaje de equipamientos y mejoras en equipos tecnológicos	
COMPONENTE 5	5.- Atender las necesidades tecnológicas en oficinas centrales de licenciamiento, mantenimiento, seguridad y respaldo.	4	1	1	2	0	1	0	0	0	25%	Porcentaje	Programa de atención a las necesidades tecnológicas del Colegio	
ACTIVIDADES	5.1.- Licenciar el equipo administrador del servicio de internet y equipos de cómputo en oficinas centrales con software y antivirus actualizados.	1	0	0	1	1	0	0	0	0	100%	Porcentaje	Porcentaje de licencias adquiridas	
	5.2.- Adquisición, renovación, administración y actualización de hosting del sitio web institucional y NUBE AWS de AMAZON para sistemas del Colegio.	2	1	1	1	0	0	0	0	0	50%	Porcentaje	Porcentaje de acciones para la administración del sitio web institucional operando	Esta actividad no se llevará a cabo ya que actualmente de acuerdo a reportes de las áreas académicas de CECyTE-EMSaD, el Sistema Integral de Información Académica y Administrativa del Colegio (SIIAAC), presenta múltiples deficiencias para su correcto funcionamiento.
	5.3.- Sistema de Administración de Recursos Humanos del Colegio (SARHC).	1	1	0	0	0	0	0	0	0	0%	Sistema	Porcentaje de sistemas operando en el Colegio	
COMPONENTE 6	6.- Administración técnica de servicios del Colegio en plataformas web en beneficio de los estudiantes.	2	0	0	1	1	1	0	0	0	50%	Porcentaje	Programa de administración técnica de servicios tecnológicos del Colegio	
ACTIVIDADES	6.1.- Atender las necesidades de almacenamiento y respaldo de bases de datos del Colegio.	4	1	1	1	1	1	0	1	0	50%	Porcentaje	Porcentaje de necesidades de almacenamiento y respaldo de bases de datos atendidas	
	6.2.- Capacitación y/o actualización del personal informático.	1	0	0	1	1	0	0	0	0	100%	Porcentaje	Porcentaje de capacitaciones implementadas	
COMPONENTE 7	7.- Programa Interno de Protección Civil del Colegio.	1	0	0	0	0	0	0	1	0	0%	Programa	Programa Interno de Protección Civil implementado	
ACTIVIDADES	7.1.- Coordinar y difundir el Programa de Protección Civil en planteles CECyTE y oficinas centrales	1	0	0	0	0	0	0	1	0	0%	Porcentaje	Porcentaje de actividades realizadas para el programa de Protección Civil	

PROPÓSITO	Desarrollar las habilidades y competencias de los estudiantes durante su proceso educativo												
INDICADOR	Porcentaje de jóvenes que labora y/o estudia al egresar del Colegio												
CONCEPTOS	RESUMEN NARRATIVO	META ANUAL	TRIMESTRE ENE-MAR 2025		TRIMESTRE ABR - JUN 2025		TRIMESTRE JUL - SEP 2025		TRIMESTRE OCT - DIC 2025		CUMPLIMIENTO ANUAL	UNIDAD DE MEDIDA	INDICADOR
			P	C	P	C	P	C	P	C			
COMPONENTE 1	1.- Programa de Actividades Artísticas y Culturales del Colegio	1	0	0	0	0	0	0	1	0	0%	Programa	Programa de actividades artísticas y culturales implementado
ACTIVIDADES	1.1 Coordinar la participación de estudiantes en los festivales de Arte y Cultura a nivel estatal y Nacional, así como desfiles estatales.	4	1	1	0	0	2	0	1	0	25%	Porcentaje	Porcentaje de participaciones en los festivales de arte y cultura
	1.2 Fortalecer las costumbres y tradiciones a través de concursos en el Colegio	1	0	0	0	0	0	0	1	0	0%	Porcentaje	Porcentaje de concursos para fortalecer costumbres y tradiciones
COMPONENTE 2	2 Programa de formación integral de los estudiantes	1	0	0	1	0	0	0	0	0	0%	Programa	Programa de formación integral de estudiantes implementado
ACTIVIDADES	2.1 Coordinar actividades en el ámbito: "Pensamiento crítico y solución de problemas" 1) Festival Académico (Estatal y nacional) 2) Estrategia Estatal de Evaluación	3	2	0	1	1	0	0	0	0	33%	Porcentaje	Porcentaje de actividades realizadas
	2.2 Coordinar los eventos en el ambito: Lenguaje y Comunicación del Colegio	2	0	0	0	0	0	0	2	0	0%	Porcentaje	Porcentaje de actividades de lenguaje y comunicación realizadas
	2.3 Actividades de participacion social y de Excelencia en el ambito: "Colaboración y trabajo en equipo"	2	0	0	2	2	0	0	0	0	100%	Porcentaje	Porcentaje de actividades para la colaboración y trabajo en equipo
	2.4 Coordinar los eventos deportivos orientados en el ambito: "Atención al Cuerpo y la Salud" de los estudiantes del Colegio.	2	0	0	2	2	0	0	0	0	100%	Porcentaje	Porcentaje de eventos deportivos
	2.5 Coordinar los eventos de interculturalidad en al ambito: "Apreciación y expresión artística" del Colegio	2	0	0	0	0	1	0	1	0	0%	Porcentaje	Porcentaje de eventos de interculturalidad
COMPONENTE 3	3. Programa de modernización de materiales y recursos	1	0	0	1	1	0	0	0	0	100%	Programa	Programa de modernización de materiales y recursos didácticos implementado.
	3.1 Adquisición de materiales y recursos didácticos para planteles	4	4	0	0	0	0	0	0	0	0%	Porcentaje	Porcentaje de adquisiciones de materiales y recursos didácticos

PROPÓSITO	Desarrollar estrategias de comunicación y vinculación para facilitar la inserción de egresados del Colegio a los diferentes sectores												
INDICADOR	Número de egresados del Colegio en mercado laboral y/o Educación Superior												
CONCEPTOS	RESUMEN NARRATIVO	META ANUAL	TRIMESTRE ENE-MAR 2025		TRIMESTRE ABR - JUN 2025		TRIMESTRE JUL - SEP 2025		TRIMESTRE OCT - DIC 2025		CUMPLIMIENTO ANUAL	UNIDAD DE MEDIDA	INDICADOR
			P	C	P	C	P	C	P	C			
COMPONENTE 1	1.- Programa de vinculación permanente con empresas, universidades, asociaciones civiles, dependencias estatales y federales	1	0	0	0	0	0	0	1	0	0%	Programa	Programa de vinculación del Colegio, implementado
ACTIVIDADES	1.1 Gestionar la firma de instrumentos de colaboración entre el Colegio y los sectores que integran a la sociedad	4	1	1	1	1	1	0	1	0	50%	Porcentaje	Porcentaje de instrumentos de colaboración firmados
	1.2 Realizar la graduación de egresados del Sistema de Educación Dual	1	0	0	0	0	1	0	0	0	0%	Porcentaje	Porcentaje de graduaciones realizadas
	1.3 Llevar a cabo la graduación "Tecnolochicas" del Sistema de Educación DUAL	1	0	0	0	0	0	0	1	0	0%	Porcentaje	Porcentaje de sesiones realizadas
COMPONENTE 2	2.- Programa de fortalecimiento del Modelo de Emprendedores	1	0	0	0	0	0	0	1	0	0%	Programa	Programa de fortalecimiento del Modelo de Emprendedores del Colegio, operando
ACTIVIDADES	2.1 Cursos de capacitación para docentes y estudiantes que fortalezca la elaboración de proyectos de emprendimiento	4	1	1	0	0	3	0	0	0	25%	Porcentaje	Porcentaje de cursos de capacitación realizados
	2.2 Participar en competencias a nivel estatal, nacional e internacional que fomenten la creatividad e innovación tecnológica	4	0	0	1	1	2	0	1	0	25%	Porcentaje	Porcentaje de participaciones en competencias a nivel estatal, nacional e internacional
	2.3 Promover la participación de estudiantes del Colegio en Concursos de Cultura digital	1	0	0	1	1	0	0	0	0	100%	Porcentaje	Porcentaje de participación de estudiantes en concursos de Cultura Digital
COMPONENTE 3	3. Programa de Igualdad de Género	1	0	0	0	0	0	0	1	0	0%	Programa	Programa de Igualdad de Género implementado
ACTIVIDADES	3.1 Promover con el personal del Colegio la importancia de igualdad de Género	2	1	1	0	0	1	0	0	0	50%	Porcentaje	Porcentaje de capacitaciones en temas de igualdad de género realizadas
COMPONENTE 4	4. Programa de difusión y promoción de la oferta educativa del Colegio	1	0	0	0	0	0	0	1	0	0%	Programa	Programa de difusión y promoción de la oferta educativa del Colegio, implementado
ACTIVIDADES	4.1 Acciones de comunicación social para la difusión de la actividad institucional y fortalecimiento de la identidad	18000	4500	4500	4500	4500	4500	0	4500	0	50%	Porcentaje	Porcentaje de acciones llevadas a cabo
	4.2 Jornadas de promoción en comunidades y/o secundarias	5	2	2	2	2	1	0	0	0	80%	Porcentaje	Porcentaje de jornadas de promoción en comunidades y/o secundarias realizadas

PROPÓSITO	Los trámites y servicios requeridos por los estudiantes y aspirantes del Colegio se entregan en tiempo y forma.												
INDICADOR	Porcentaje de acciones de administración y control escolar realizadas en tiempo y forma												
CONCEPTOS	RESUMEN NARRATIVO	META ANUAL	TRIMESTRE ENE-MAR 2025		TRIMESTRE ABR - JUN 2025		TRIMESTRE JUL - SEP 2025		TRIMESTRE OCT - DIC 2025		CUMPLIMIENTO ANUAL	UNIDAD DE MEDIDA	INDICADOR
			P	C	P	C	P	C	P	C			
COMPONENTE 1	1. Programa para la Administración de los Recursos Humanos del CECyTE	2	0	0	1	1	0	0	1	0	50%	Programa	Programa de aplicación de recursos materiales implementado
ACTIVIDADES	1.1 Realizar la integración y cálculo de nóminas	27	6	6	6	6	6	0	9	0	44%	Porcentaje	Porcentaje de nóminas realizadas
	1.2 Realizar, coordinar y supervisar capacitación y/o actualización para el personal administrativo del CECyTE.	2	1	1	0	0	1	0	0	0	50%	Porcentaje	Porcentaje de capacitaciones para personal administrativo del CECyTE
	1.3 Realizar la integración y cálculo de las obligaciones fiscales (impuestos y cuotas)	54	13	13	14	14	13	0	14	0	50%	Porcentaje	Porcentaje de cálculos para obligaciones fiscales realizados
	1.4 Implementar la instalación de reloj checador biometrico de control de asistencia del personal adscrito a planteles CECyTE	32	0	0	0	0	32	0	0	0	0%	Porcentaje	Porcentaje de relojes checadores instalados
COMPONENTE 2	2. Programa para la Ejecución de los Recursos Financieros del CECyTE	2	0	0	1	1	0	0	1	0	50%	Programa	Programa para la ejecución de los Recursos Financieros implementado
ACTIVIDADES	2.1 Gestionar y administrar el gasto corriente del CECyTE	16	4	4	4	4	4	0	4	0	50%	Porcentaje	Porcentaje de acciones para la gestión y administración del gasto corriente
	2.2 Realizar, integrar y presentar la Cuenta Pública de los Recursos Ejercidos del CECyTE	4	1	1	1	1	1	0	1	0	50%	Porcentaje	Porcentaje de documentos relacionados a Cuenta Pública presentados
	2.3 Atender las actividades señaladas en el pago de la agenda Institucional del CECyTE	1688	370	370	383	383	295	0	640	0	45%	Porcentaje	Porcentaje de pagos realizados
	2.4 Atención a las auditorías realizadas por los entes fiscalizadores	6	1	1	4	4	1	0	0	0	83%	Porcentaje	Porcentaje de auditorías atendidas

CONCEPTOS	RESUMEN NARRATIVO	META ANUAL	TRIMESTRE ENE-MAR 2025		TRIMESTRE ABR - JUN 2025		TRIMESTRE JUL - SEP 2025		TRIMESTRE OCT - DIC 2025		CUMPLIMIENTO ANUAL	UNIDAD DE MEDIDA	INDICADOR
			P	C	P	C	P	C	P	C			
COMPONENTE 3	3. Programa para garantizar la correcta aplicación de los recursos materiales CECyTE.	2	0	0	1	1	0	0	1	0	50%	Programa	Programa de aplicación de recursos materiales implementado
ACTIVIDADES	3.1 Elaborar y ejecutar el programa anual de compras del CECyTE	6	3	3	0	0	3	0	0	0	50%	Porcentaje	Porcentaje de acciones del Programa Anual de Compras realizadas
	3.2. Integrar los expedientes para realizar los pagos correspondientes a proveedores.	141	32	32	37	37	36	0	36	0	49%	Porcentaje	Porcentaje de expedientes integrados
	3.3. Realizar los servicios de mantenimiento al Parque Vehicular del CECyTE	23	5	5	7	7	7	0	4	0	52%	Porcentaje	Porcentaje de servicios al parque vehicular realizados
	3.4 Tramitar el suministro de combustible y lubricantes del parque vehicular del CECyTE	11	2	2	3	3	3	0	3	0	45%	Porcentaje	Porcentaje de trámites realizados
	3.5. Realizar la actualización de inventarios de activos de las Unidades Administrativas del CECyTE	74	0	0	37	37	0	0	37	0	50%	Porcentaje	Porcentaje de inventarios actualizados
COMPONENTE 4	4. Programa para la atención de procesos jurídicos que fortalezcan la certeza jurídica del Colegio.	2	0	0	1	1	0	0	1	0	50%	Programa	Programa de aplicación de recursos materiales implementado
ACTIVIDADES	4.1 Contribuir al fortalecimiento del Colegio mediante gestión y tramitación de los títulos de propiedad de las instalaciones de los planteles para dotarlos de certeza jurídica.	3	1	1	1	1	1	0	0	0	67%	Porcentaje	Porcentaje de escrituras públicas tramitadas
	4.2 Acompañamiento jurídico al personal de los planteles mediante asesorías jurídicas legales.	20	5	5	5	5	5	0	5	0	50%	Porcentaje	Porcentaje de asesorías realizadas
	4.3 Actualización para el personal de la Dirección Jurídica, con el objetivo de fortalecer los conocimientos técnico-jurídicos que garantice la defensa legal del Colegio.	4	0	0	1	1	2	0	1	0	25%	Porcentaje	Porcentaje de capacitaciones realizadas

PROPÓSITO	Aumentar el porcentaje de absorción en el Colegio de Estudios Científicos y Tecnológicos del Estado de Tlaxcala													
INDICADOR	Porcentaje de absorción en el EMSaD Tlaxcala													
CONCEPTOS	RESUMEN NARRATIVO	META ANUAL	TRIMESTRE ENE-MAR 2025		TRIMESTRE ABR - JUN 2025		TRIMESTRE JUL - SEP 2025		TRIMESTRE OCT - DIC 2025		CUMPLIMIENTO ANUAL	UNIDAD DE MEDIDA	INDICADOR	OBSERVACIONES
			P	C	P	C	P	C	P	C				
COMPONENTE 1	1. Programa de atención a la Cobertura Educativa	1	0	0	0	0	1	0	0	0	0%	Programa	Programa de atención a la Cobertura Educativa, operando	
ACTIVIDADES	1.1. Coordinar el proceso de evaluación diagnóstica de estudiantmes de nuevo ingreso.	1017	0	0	0	0	1017	0	0	0	0%	Porcentaje	Porcentaje de estudiantes evaluados	
	1.2. Coordinar la impartición del curso propedéutico y evaluación post test a estudiantes de nuevo ingreso.	1017	0	0	0	0	1017	0	0	0	0%	Porcentaje	Porcentaje de estudiantes en curso propedéutico	
	1.3. Dotar de material didáctico a los Centros EMSaD.	1	0	0	0	0	1	0	0	0	0%	Porcentaje	Porcentaje de compras de material didáctico para Centros EMSaD	
	1.4 Ceremonia de Inicio de semestre	3	1	1	0	0	1	0	0	0	33%	Porcentaje	Porcentaje de ceremonias realizadas	
COMPONENTE 2	2. Programa de Servicios Escolares	3	1	1	0	0	1	0	0	0	33%	Programa	Programa de servicios escolares del EMSaD	
ACTIVIDADES	2.1. Efectuar el proceso de certificación de estudios de bachillerato general de la generación 2022-2025.	900	0	0	900	0	0	0	0	0	0%	Porcentaje	Porcentaje de certificaciones realizadas	Esta actividad se reportará en el siguiente trimestre debido a que se llevará a cabo en e mes de julio
COMPONENTE 3	3. Programa de permanencia educativa	1	0	0	0	0	0	0	1	0	0%	Programa	Programa de permanencia educativa del EMSaD	
ACTIVIDADES	3.1 Coordinar el proceso de regularización de estudiantes en riesgo de reprobación.	2	0	0	0	0	1	0	1	0	0%	Porcentaje	Porcentaje de regularizaciones realizadas	
	3.2 Coordinar el programa de tutorías de los 25 Centros EMSaD con el objetivo de abatir el ausentismo, reprobación y deserción escolar.	4	0	0	1	1	1	0	1	0	25%	Porcentaje	Porcentaje de tutorías realizadas	
	3.3. Ceremonia de la excelencia académica.	1	0	0	0	0	1	0	0	0	0%	Porcentaje	Porcentaje de ceremonia de excelencia académica realizada	
COMPONENTE 4	4. Programa de Becas	1	0	0	0	0	1	0	0	0	0%	Programa	Programa de becas para estudiantes del EMSaD	
ACTIVIDADES	4.1. Coordinar el proceso de validación de la Beca Universal Benito Juárez.	3800	0	0	0	0	3800	0	0	0	0%	Porcentaje	Porcentaje de estudiantes becados.	
COMPONENTE 5	5. Programa de Interculturalidad	2	0	0	0	0	0	0	2	0	0%	Programa	Programa de interculturalidad implementado	
ACTIVIDADES	5.1. Coordinar la participación de los centros EMSaD en el evento estatal y nacional de interculturalidad	2	0	0	0	0	1	0	1	0	0%	Porcentaje	Porcentaje de participaciones en eventos de Interculturalidad	

PROPÓSITO	Los Programas académicos alcanzan la concreción curricular del Colegio mediante el Modelo de Educación Media Superior												
INDICADOR	Porcentaje de Programas Académicos realizados												
CONCEPTOS	RESUMEN NARRATIVO	META ANUAL	TRIMESTRE ENE-MAR 2025		TRIMESTRE ABR - JUN 2025		TRIMESTRE JUL - SEP 2025		TRIMESTRE OCT - DIC 2025		CUMPLIMIENTO ANUAL	UNIDAD DE MEDIDA	INDICADOR
			P	C	P	C	P	C	P	C			
COMPONENTE 1	1. Programa de marco curricular común en Centros EMSaD.	2	0	0	0	0	1	0	1	0	0%	Porcentaje	Programa de marco curricular común, operando
ACTIVIDADES	1.1 Coordinar la realización de las Academias Transversales para fortalecer el trabajo colegiado de los Centros EMSaD.	4	1	1	1	1	1	0	1	0	50%	Porcentaje	Porcentaje de academias transversales realizadas
	1.2 Coordinar la realización de las Academias Estatales para fortalecer el trabajo colegiado de la modalidad de EMSaD.	2	1	1	0	0	1	0	0	0	50%	Porcentaje	Porcentaje de academias estatales realizadas
	1.3 Coordinar la elaboración de las planeaciones didácticas del personal docente de EMSaD.	2	1	1	0	0	1	0	0	0	50%	Porcentaje	Porcentaje de planeaciones didácticas del personal docente realizadas
	1.4 Participar en las reuniones nacionales de actualización.	4	1	1	1	1	1	0	1	0	50%	Porcentaje	Porcentaje de asistencia a reuniones
COMPONENTE 2	2. Programa de apoyo académico.	2	0	0	1	1	0	0	1	0	50%	Porcentaje	Programa de apoyo académico implementado
	2.1. Coordinar la participación de EMSaD en las Olimpiadas de Conocimiento.	1	0	0	0	0	0	0	1	0	0%	Porcentaje	Porcentaje de participaciones en olimpiadas de conocimiento
	2.2. Aplicación de la prueba estandarizada de los aprendizajes para medir el logro de desempeño académico de los estudiantes.	1	0	0	1	1	0	0	0	0	100%	Porcentaje	Porcentaje de pruebas realizadas

PROPÓSITO	Personal docente actualizado y profesionalizado en el EMSaD Tlaxcala												
INDICADOR	Porcentaje de docentes con contrato de base en Actividades de Profesionalización, Capacitación y actualización del Colegio.												
CONCEPTOS	RESUMEN NARRATIVO	META ANUAL	TRIMESTRE ENE-MAR 2025		TRIMESTRE ABR-JUN 2025		TRIMESTRE JUL-SEP 2025		TRIMESTRE OCT-DIC 2025		CUMPLIMIENTO ANUAL	UNIDAD DE MEDIDA	INDICADOR
			P	C	P	C	P	C	P	C			
COMPONENTE 1	1. Programa de formación, actualización y profesionalización del personal docente.	2	1	0	0	0	1	0	0	0	0	Programa	Programa de formación, actualización y profesionalización del personal docente, operando
ACTIVIDADES	1.1. Proporcionar cursos de capacitación al personal docente y directivo de EMSaD.	2	1	1	0	0	1	0	0	0	0.5	Porcentaje	Porcentaje de cursos de capacitación a docentes de EMSaD llevados a cabo
COMPONENTE 2	2. Programa de Mejora Continua.	1	0	0	0	0	1	0	0	0	0	Programa	Programa de mejora continua, operando
ACTIVIDADES	2.1 Coordinar la elaboración del PMC de los 25 Centros EMSaD supervisando el cumplimiento de las metas establecidas	25	0	0	0	0	25	0	0	0	0	Porcentaje	Porcentaje de PMC elaborados en los centros EMSaD
	2.2 Realizar el seguimiento del logro de las metas del Plan de Mejora Continua de los Centros EMSaD	2	0	0	1	1	0	0	1	0	0.5	Porcentaje	Porcentaje de metas evaluadas para el Plan de Mejora Continua
COMPONENTE 2	3. Programa de ingreso, permanencia, promoción y reconocimiento docente, operando.	2	1	1	0	0	1	0	0	0	0.5	Programa	Porcentaje de acciones en el año para el ingreso, promoción y permanencia del personal docente
ACTIVIDADES	3.1. Ejecutar la normatividad aplicable para los procesos de ingreso, promoción y reconocimiento del personal docente.	2	1	1	0	0	1	0	0	0	0.5	Porcentaje	Porcentaje de procesos implementados para el ingreso, permanencia y promoción del personal docente

PROGRAMA ANUAL 2025
PROYECTO 04: FORTALECIMIENTO DE INFRAESTRUCTURA Y EQUIPAMIENTO
CECyTE - EMSaD TLAXCALA

PROPÓSITO	Equipar con equipo tecnológico adecuado talleres, aulas y laboratorios en los Centros EMSaD													
INDICADOR	Porcentaje de capacidad equipada en planteles													
CONCEPTOS	RESUMEN NARRATIVO	META ANUAL	TRIMESTRE ENE- MAR 2025		TRIMESTRE ABR - JUN 2025		TRIMESTRE JUL - SEP 2025		TRIMESTRE OCT - DIC 2025		CUMPLIMI ENTO ANUAL	UNIDAD DE MEDIDA	INDICADOR	OBSERVACIONES
			P	C	P	C	P	C	P	C				
COMPONENTE 1	1.- Programa de fortalecimiento de la Infraestructura Física en centros EMSaD	1	0	0	0	0	0	0	1	0	0%	Programa	Programa de fortalecimiento de infraestructura física educativa implementado	
ACTIVIDADES	1.1.- Elaboración de diagnóstico de infraestructura en los centros EMSaD	2	1	1	0	0	1	0	0	0	50%	Porcentaje	Porcentaje de diagnósticos de infraestructura a los bienes inmuebles realizados	
COMPONENTE 2	2.- Programa de equipamiento a centros EMSaD basado en planes de estudio, necesidades y solicitudes.	1	1	0	0	0	0	0	0	0	0%	Programa	Programa de equipamiento a planteles CECyTE implementado	
ACTIVIDADES	2.1.- Atender las necesidades de mobiliario y equipamiento en los centros EMSaD	1	1	0	0	0	0	0	0	0	0%	Porcentaje	Porcentaje de equipamientos atendidos	
COMPONENTE 3	3.- Programa de mantenimiento preventivo y correctivo a bienes muebles e inmuebles.	1	0	0	1	0	0	0	0	0	0%	Programa	Programa de mantenimiento preventivo y correctivo implementado	
ACTIVIDADES	3.1.- Atender las necesidades de mantenimiento preventivo y correctivo a bienes muebles e inmuebles en centros EMSaD	1	0	0	1	0	0	0	0	0	0%	Porcentaje	Porcentaje de mantenimientos realizados en planteles CECyTE	Se llevaron a cabo en tiempo y forma los trámites correspondientes para realizar la impermeabilización de 3 aulas didácticas y módulos sanitarios del EMSaD 27 Felipe Carrillo Puerto. Sin embargo, no ha sido posible ejecutar los trabajos antes mencionados, ya que la requisición se encuentra en trámite a través de la Dirección de Adquisiciones y Contratación de Servicios del Estado
COMPONENTE 4	4.- Equipamiento y mantenimiento de la infraestructura tecnológica, consolidando el servicio de Internet y telefonía en el Colegio.	2	0	0	1	1	0	0	1	0	50%	Porcentaje	Programa de equipamiento y mantenimiento de la infraestructura tecnológica	
ACTIVIDADES	4.1.- Equipar con cableado estructurado planteles y oficinas centrales, así como el mantenimiento del mismo.	4	1	1	1	1	1	0	1	0	50%	Porcentaje	Porcentaje de planteles y oficinas centrales equipados con cableado estructurado	
	4.2.-Equipamiento y mejora en equipos tecnológicos: eléctrico, electrónico y de cómputo.	2	0	0	1	1	0	0	1	0	50%	Porcentaje	Porcentaje de equipamientos y mejoras en equipos tecnológicos	
COMPONENTE 5	5.- Atender las necesidades tecnológicas en oficinas centrales de licenciamiento, mantenimiento, seguridad y respaldo.	1	1	1	0	0	0	0	0	0	100%	Porcentaje	Programa de atención a las necesidades tecnológicas del Colegio	
	5.1.- Sistema de Administración de Recursos Humanos del Colegio (SARHC).	1	1	0	0	0	0	0	0	0	0%	Sistema	Porcentaje de sistemas operando en el Colegio	
COMPONENTE 7	6.- Programa Interno de Protección Civil del Colegio.	1	0	0	0	0	0	0	1	0	0%	Programa	Programa Interno de Protección Civil implementado	

ACTIVIDADES	6.1.- Coordinar y difundir el Programa de Protección Civil en planteles CECyTE y oficinas centrales	2	1	1	0	0	0	0	1	0	50%	Porcentaje	Porcentaje de actividades realizadas para el programa de Protección Civil	
--------------------	---	---	---	---	---	---	---	---	---	---	-----	------------	---	--

PROPÓSITO	Los estudiantes desarrollan sus habilidades y competencias durante su proceso educativo en el Colegio.													
INDICADOR	Porcentaje de matrícula del Colegio que ha participado en actividades que ayudan a su formación académica y profesional													
CONCEPTOS	RESUMEN NARRATIVO	META ANUAL	TRIMESTRE ENE- MAR 2025		TRIMESTRE ABR- JUN 2025		TRIMESTRE JUL - SEP 2025		TRIMESTRE OCT - DIC 2025		CUMPLIMIENTO ANUAL	UNIDAD DE MEDIDA	INDICADOR	OBSERVACIONES
			P	C	P	C	P	C	P	C				
COMPONENTE 1	1. Programa de actividades físicas y deportivas.	2	0	0	1	1	0	0	1	0	50%	Programa	Programa de actividades físicas y deportivas, operando	
ACTIVIDADES	1.1. Coordinar la participación de los estudiantes en el Encuentro Deportivo Estatal de los EMSaD	4	0	0	1	1	2	0	1	0	25%	Porcentaje	Porcentaje de participaciones en encuentros deportivos del EMSaD	
	1.2. Coordinar la participación de los estudiantes de los Juegos Deportivos JUDENEMS	1	0	0	1	1	0	0	0	0	100%	Porcentaje	Porcentaje de participaciones en JUDENEMS	
COMPONENTE 2	2. Programa de Formación Integral e inclusiva	2	1	0	0	0	1	0	0	0	0%	Programa	Programa de Formación Integral e inclusiva implementado	
ACTIVIDADES	2.1 Coordinar la realización de conferencias y talleres de apoyo psicoemocional que fortalecen el desarrollo integral de los estudiantes.	2	1	0	0	1	1	0	0	0	50%	Porcentaje	Porcentaje de conferencias y talleres realizados	
	2.2 Coordinar la realización del día de las matemáticas: "El Teorema de EMSaD".	1	1	0	0	1	0	0	0	0	100%	Porcentaje	Porcentaje de eventos realizados	
	2.3 Coordinar la realización de actividades literarias en el marco de la Jornada de Fomento a la Lectura.	1	0	0	1	1	0	0	0	0	100%	Porcentaje	Porcentaje de actividades literarias realizadas	
	2.4 Coordinar la participación de los Centros EMSaD en el concurso de Inglés.	1	0	0	0	0	0	0	1	0	0%	Porcentaje	Porcentaje de eventos realizados	
	2.5 Impulsar los proyectos de Ciencia y Tecnolgia	1	0	0	0	0	0	0	1	0	0%	Porcentaje	Porcentaje de intercambios académicos realizados	
COMPONENTE 3	3. Programa de Orientación Educativa.	1	0	0	1	1	0	0	0	0	100%	Programa	Programa de Orientación Educativa en el Colegio	
	3.1 Coordinar la participación de los estudiantes próximos a egresar en las ferias educativas	1	0	0	1	1	0	0	0	0	100%	Porcentaje	Porcentaje de participaciones en ferias educativas	

PROPÓSITO													
INDICADOR													
CONCEPTOS	RESUMEN NARRATIVO	META ANUAL	TRIMESTRE ENE-MAR 2025		TRIMESTRE ABR - JUN 2025		TRIMESTRE JUL - SEP 2025		TRIMESTRE OCT - DIC 2025		CUMPLIMIENTO ANUAL	UNIDAD DE MEDIDA	INDICADOR
			P	C	P	C	P	C	P	C			
COMPONENTE 1	1. Programa de seguimiento de egresados.	900	0	0	900	900	0	0	0	0	100%	Programa	Programa de seguimiento de egresados, operando
ACTIVIDADES	1.1 Aplicar el modelo de seguimiento de egresados en EMSaD	900	0	0	900	900	0	0	0	0	100%	Porcentaje	Porcentaje de egresados encuestados
COMPONENTE 2	2. Programa de promoción y difusión institucional.	2	1	1	0	0	1	0	0	0	50%	Programa	Programa de promoción y difusión, operando
ACTIVIDADES	2.1 Promover con el personal del Colegio la importancia de igualdad de Género en EMSaD	2	1	1	0	0	1	0	0	0	50%	Porcentaje	Difusión de la oferta educativa realizada

PROPÓSITO	El Colegio administra de forma eficiente los recursos del Colegio cumpliendo con la normatividad aplicable en tiempo y forma.												
INDICADOR	Porcentaje de observaciones de entes fiscalizadores solventadas.												
CONCEPTOS	RESUMEN NARRATIVO	META ANUAL	TRIMESTRE ENE-MAR 2025		TRIMESTRE ABR - JUN 2025		TRIMESTRE JUL - SEP 2025		TRIMESTRE OCT - DIC 2025		CUMPLIMIENTO ANUAL	UNIDAD DE MEDIDA	INDICADOR
			P	C	P	C	P	C	P	C			
COMPONENTE 1	1. Programa para la Administración de los recursos humanos del EMSaD	2	0	0	1	1	0	0	1	0	50%	Programa	Programa de aplicación de recursos materiales implementado
ACTIVIDADES	1.1 Realizar la integración y cálculo de nóminas	26	6	6	6	6	6	0	8	0	46%	Porcentaje	Porcentaje de nóminas realizadas
	1.2 Realizar la integración y cálculo de las obligaciones fiscales (impuestos y cuotas)	54	13	13	14	14	13	0	14	0	50%	Porcentaje	Porcentaje de cálculos para obligaciones fiscales realizados
	1.3 Implementar la instalación de reloj checador biométrico de control de asistencia del personal adscrito a centros EMSaD	25	0	0	0	0	25	0	0	0	0%	Porcentaje	Porcentaje de relojes checadores instalados
COMPONENTE 2	2. Programa de ejecución de los recursos financieros del EMSaD	2	0	0	1	1	0	0	1	0	50%	Programa	Programa para la ejecución de los Recursos Financieros implementado
ACTIVIDADES	2.1. Gestionar y administrar el gasto corriente del EMSaD	16	4	4	4	3	4	0	4	0	44%	Porcentaje	Porcentaje de acciones para la gestión y administración del gasto corriente
	2.2. Realizar, integrar y presentar la cuenta pública de los Recursos Ejercidos del EMSaD	4	1	1	1	1	1	0	1	0	50%	Porcentaje	Porcentaje de documentos relacionados a Cuenta Pública presentados
	2.3. Atender las actividades señaladas en el pago de la agenda Institucional del EMSaD	492	108	108	113	113	86	0	185	0	45%	Porcentaje	Porcentaje de pagos realizados
	2.4 Atención a las auditorias realizadas por los entes fiscalizadores	6	1	1	4	4	1	0	0	0	83%	Porcentaje	Porcentaje de auditorías atendidas

COMPONENTE 3	3. Programa para garantizar la correcta aplicación de los recursos materiales EMSaD	2	0	0	1	1	0	0	1	0	50%	Programa	Programa de aplicación de recursos materiales implementado
ACTIVIDADES	3.1. Elaborar y ejecutar el programa de compras mayores y las compras consolidadas del EMSaD.	3	3	3	0	0	0	0	0	0	100%	Porcentaje	Porcentaje de acciones del Programa Anual de Compras realizadas
	3.2. Integrar los expedientes para realizar los pagos correspondientes a proveedores.	97	19	19	26	26	25	0	27	0	46%	Porcentaje	Porcentaje de expedientes integrados
	3.3. Realizar los servicios de mantenimiento al Parque Vehicular del EMSaD	25	5	5	7	7	7	0	6	0	48%	Porcentaje	Porcentaje de servicios al parque vehicular realizados
	3.4 Tramitar el suministro de combustible y lubricantes del parque vehicular del EMSaD.	11	2	2	3	3	3	0	3	0	45%	Porcentaje	Porcentaje de trámites realizados
	3.5. Realizar la actualización de inventarios de activos de las Unidades Administrativas del EMSaD	52	0	0	26	26	0	0	26	0	50%	Porcentaje	Porcentaje de inventarios actualizados
COMPONENTE 4	4. Programa para la atención de procesos jurídicos que fortalezcan la certeza jurídica del Colegio.	2	0	0	1	1	0	0	1	0	50%	Programa	Programa de aplicación de recursos materiales implementado
ACTIVIDADES	4.1 Contribuir al fortalecimiento del Colegio mediante gestión y tramitación de los títulos de propiedad de las instalaciones de los planteles para dotarlos de certeza jurídica.	3	0	0	0	0	1	0	2	0	0%	Porcentaje	Porcentaje de escrituras públicas tramitadas
	4.2 Acompañamiento jurídico al personal de los centros mediante asesorías jurídicas legales.	16	4	4	4	4	4	0	4	0	50%	Porcentaje	Porcentaje de asesorías realizadas