

COLEGIO DE ESTUDIOS CIENTÍFICOS Y TECNOLÓGICOS DEL ESTADO DE TLAXCALA
DIRECCIÓN GENERAL

Oficio Núm. D.G./CECyTE/511/2023

Asunto: 2do informe trimestral Programa Anual 2023

Tlaxcala, Tlax. a 10 de julio del 2023.

Edgar Castañeda Zaragoza
Director de Subsidios y Presupuesto
de planteles y ODES
P R E S E N T E

Con el propósito de dar cumplimiento a lo establecido en el artículo 37 del Presupuesto de Egresos de la Federación 2023, publicado en el Diario Oficial de la Federación el día 28 de noviembre del 2022, específicamente al título quinto, otras disposiciones para el ejercicio fiscal, capítulo único, relativo a los programas de la Secretaría de Educación Pública, destinados a fomentar la expansión de la oferta educativa de los niveles de Educación Media Superior y Superior en las fracciones I, II, III, IV y V, envío a usted el segundo informe trimestral del ejercicio fiscal 2023 a los correos electrónicos cesar.rodriguez@sems.gob.mx y odes.sems.gob.mx, el cual contiene lo siguiente:

- I. Los programas a los que se destinen los recursos y el cumplimiento de las metas correspondientes;
- II. El costo de nómina del personal docente, no docente, administrativo y manual, identificando las distintas categorías y los tabuladores de remuneraciones por puesto, responsabilidad laboral y su lugar de ubicación;
- III. Desglose del gasto corriente destinado a su operación;
- IV. Los estados de situación financiera, analítico, así como el de origen y aplicación de recursos públicos federales;
- V. La información sobre matrícula de inicio y fin de cada ciclo escolar.

Sin más por el momento, aprovecho la ocasión para enviarle un cordial saludo.

Atentamente

¡Educación, ciencia y tecnología, fortaleza para el futuro!



Dr. Norberto Cervantes Contreras
Director General del CECyTE - EMSaD



C.d.P. - Archivo
IGRE/APN/rhc

Bívd. Revolución 30, Tlaxcala de Xicohténcatl, Tlaxcala. Tel. 46 89200 (ext. 2001)

   @cecytetlaxcala

 @TlaxcalaEMSaD

www.cecytlax.edu.mx




FINANCIAMIENTO DE LOS RECURSOS FEDERALES QUE RECIBEN UNIVERSIDADES E INSTITUCIONES DE EDUCACIÓN MEDIA SUPERIOR Y SUPERIOR
 En términos del artículo 37, fracción I del Decreto de Presupuesto de Egresos de la Federación para el Ejercicio Fiscal 2023
 Programas y cumplimiento de metas
 Cifras acumuladas desde enero al periodo que se reporta

Fracción I
Programas a los que se destinan los recursos y el cumplimiento de las metas correspondientes

Universidad / Institución	Programa	Gasto Ejercido (Millones de pesos)			Metas alcanzadas al periodo Enero-junio	Metas alcanzadas al periodo enero-junio		
		Enero - abril	Enero - mayo	Enero - junio		Meta Anual indicada (Variable meta)	Metas programadas enero-junio	Metas alcanzadas enero-junio
COLEGIO DE ESTUDIOS CIENTIFICOS Y TECNOLOGICOS DEL ESTADO DE TLAXCALA	U006	88,862,268	108,916,254	133,608,183	81%	25.00%	38,730	31,563
	Total	88,862,267.90	108,916,253.67	133,608,182.94				


 MTRA. ISABEL GABRIELA DEL RAZO BECERRA
 DIRECTORA DE PLANEACIÓN


 C.P. ANDRES OTLAPALE MENESES
 DIRECTOR DE ADMINISTRACION Y FINANZAS


 DR. NORBERTO CERVANTES CONTRERAS
 DIRECTOR GENERAL


 C.P. PATRICIA PEREZ AVILA
 SUBDIRECTORA DE FINANZAS Y EJERCICIO DEL PRESUPUESTO


 LIC. JESÚS AGUILAR MORALES
 SUBDIRECTOR DE PROGRAMACION PRESUPUESTAL

Fración II
 Costo de la nómina del personal docente, no docente, administrativo y manual

Universidad / Institución	Categoría	Tipo de personal	Estructura de la Plantilla									Costo total de la plantilla (Pesos)			
			Costo urbano básico (pesos)			Número de plazas			Responsabilidad laboral	Ubicación	Abril	Mayo	Junio	Acumulado Enero-Junio	
			Abril	Mayo	Junio	Abril	Mayo	Junio							
CECyTE-TLAXCALA	DIRECTOR GENERAL	NO DOCENTE	44,978.48	58,172.16	43,179.34	1	1	1	DIRECTIVO	CECyTE-TLAXCALA	44,978.48	58,172.16	43,179.34	272,452.89	
CECyTE-TLAXCALA	DIRECTOR DE ÁREA	NO DOCENTE	203,269.32	312,271.88	227,861.64	6	7	7	DIRECTIVO	CECyTE-TLAXCALA	203,269.32	312,271.88	227,861.64	869,325.76	
CECyTE-TLAXCALA	SUBDIRECTOR DE ÁREA	NO DOCENTE	197,353.49	255,243.84	189,459.35	7	7	7	DIRECTIVO	CECyTE-TLAXCALA	197,353.49	255,243.84	189,459.35	768,179.59	
CECyTE-TLAXCALA	DIRECTOR DE PLANTEL, MODELO "A"	NO DOCENTE	187,559.55	242,577.02	180,057.17	6	6	6	DIRECTIVO	CECyTE-TLAXCALA	187,559.55	242,577.02	180,057.17	736,316.66	
CECyTE-TLAXCALA	DIRECTOR DE PLANTEL, MODELO "B"	NO DOCENTE	790,875.36	1,022,865.47	759,240.35	22	22	22	DIRECTIVO	CECyTE-TLAXCALA	790,875.36	1,022,865.47	759,240.35	2,699,104.09	
CECyTE-TLAXCALA	DIRECTOR DE PLANTEL, MODELO "C"	NO DOCENTE	165,364.80	213,871.81	158,750.21	4	4	4	DIRECTIVO	CECyTE-TLAXCALA	165,364.80	213,871.81	158,750.21	664,109.74	
CECyTE-TLAXCALA	SUBDIRECTOR DE PLANTEL, MODELO "B"	NO DOCENTE	526,634.93	702,427.78	532,722.36	21	21	21	DIRECTIVO	CECyTE-TLAXCALA	526,634.93	702,427.78	532,722.36	1,887,907.96	
CECyTE-TLAXCALA	JEFE DE DEPARTAMENTO	NO DOCENTE	237,671.55	304,219.59	228,164.69	10	10	10	DIRECTIVO	CECyTE-TLAXCALA	237,671.55	304,219.59	228,164.69	896,178.75	
CECyTE-TLAXCALA	COORDINADOR ACADÉMICO	NO DOCENTE	1,437,406.05	1,848,892.72	1,367,976.19	57	57	57	DIRECTIVO	CECyTE-TLAXCALA	1,437,406.05	1,848,892.72	1,367,976.19	4,780,397.87	
CECyTE-TLAXCALA	COORDINADOR DE TÉCNICOS ESPECIALIZADOS	ADMINISTRATIVO	74,218.35	56,085.33	73,797.55	7	7	7	OPERATIVO	CECyTE-TLAXCALA	74,218.35	56,085.33	73,797.55	383,303.67	
CECyTE-TLAXCALA	INGENIERO EN SISTEMAS	ADMINISTRATIVO	24,084.65	15,994.79	21,065.71	2	2	2	OPERATIVO	CECyTE-TLAXCALA	24,084.65	15,994.79	21,065.71	96,608.00	
CECyTE-TLAXCALA	SUPERVISOR	ADMINISTRATIVO	63,595.38	48,000.99	63,217.29	6	6	6	OPERATIVO	CECyTE-TLAXCALA	63,595.38	48,000.99	63,217.29	324,793.81	
CECyTE-TLAXCALA	JEFE DE OFICINA	ADMINISTRATIVO	997,532.84	813,454.62	784,755.51	92	92	91	OPERATIVO	CECyTE-TLAXCALA	997,532.84	813,454.62	784,755.51	5,527,427.60	
CECyTE-TLAXCALA	TÉCNICO ESPECIALIZADO	ADMINISTRATIVO	28,314.09	21,436.81	28,126.58	3	3	3	OPERATIVO	CECyTE-TLAXCALA	28,314.09	21,436.81	28,126.58	154,112.07	
CECyTE-TLAXCALA	ANALISTA ESPECIALIZADO	ADMINISTRATIVO	362,735.54	279,833.85	350,716.73	42	42	42	OPERATIVO	CECyTE-TLAXCALA	362,735.54	279,833.85	350,716.73	1,953,420.38	
CECyTE-TLAXCALA	PROGRAMADOR	ADMINISTRATIVO	375,201.11	305,309.62	302,404.52	38	38	39	OPERATIVO	CECyTE-TLAXCALA	375,201.11	305,309.62	302,404.52	2,062,437.85	
CECyTE-TLAXCALA	TRABAJADORA SOCIAL	ADMINISTRATIVO	260,810.38	209,406.06	167,885.34	30	30	30	OPERATIVO	CECyTE-TLAXCALA	260,810.38	209,406.06	167,885.34	1,425,147.84	
CECyTE-TLAXCALA	ENFERMERA	ADMINISTRATIVO	106,044.08	87,526.16	68,226.49	13	13	13	OPERATIVO	CECyTE-TLAXCALA	106,044.08	87,526.16	68,226.49	580,316.37	
CECyTE-TLAXCALA	ENCARGADO DE ORDEN	ADMINISTRATIVO	402,850.91	337,602.94	290,945.93	48	48	48	OPERATIVO	CECyTE-TLAXCALA	402,850.91	337,602.94	290,945.93	2,221,692.24	
CECyTE-TLAXCALA	LABORATORISTA	ADMINISTRATIVO	177,458.72	142,597.48	120,287.77	23	23	23	OPERATIVO	CECyTE-TLAXCALA	177,458.72	142,597.48	120,287.77	690,178.51	
CECyTE-TLAXCALA	SECRETARIA DE DIRECTOR GENERAL	ADMINISTRATIVO	23,458.73	20,120.75	18,260.23	2	2	2	OPERATIVO	CECyTE-TLAXCALA	23,458.73	20,120.75	18,260.23	129,193.07	
CECyTE-TLAXCALA	CAPTURISTA	ADMINISTRATIVO	685,973.44	561,601.53	476,823.89	85	85	85	OPERATIVO	CECyTE-TLAXCALA	685,973.44	561,601.53	476,823.89	3,726,262.39	
CECyTE-TLAXCALA	SECRETARIA DE DIRECTOR DE ÁREA	ADMINISTRATIVO	15,353.28	11,684.35	15,259.20	2	2	2	OPERATIVO	CECyTE-TLAXCALA	15,353.28	11,684.35	15,259.20	95,855.96	
CECyTE-TLAXCALA	SECRETARIA DE DIRECTOR	ADMINISTRATIVO	317,391.28	260,919.43	208,564.57	40	40	40	OPERATIVO	CECyTE-TLAXCALA	317,391.28	260,919.43	208,564.57	1,717,864.49	
CECyTE-TLAXCALA	ADMINISTRATIVO ESPECIALIZADO	ADMINISTRATIVO	20,137.28	15,372.99	20,015.45	3	3	3	OPERATIVO	CECyTE-TLAXCALA	20,137.28	15,372.99	20,015.45	107,097.35	
CECyTE-TLAXCALA	BIBLIOTECARIO	ADMINISTRATIVO	132,069.70	108,418.74	89,958.43	19	19	19	OPERATIVO	CECyTE-TLAXCALA	132,069.70	108,418.74	89,958.43	719,625.85	
CECyTE-TLAXCALA	OFICIAL DE MANTENIMIENTO	ADMINISTRATIVO	11,737.05	9,008.34	11,667.08	2	2	2	OPERATIVO	CECyTE-TLAXCALA	11,737.05	9,008.34	11,667.08	63,697.80	
CECyTE-TLAXCALA	ALMACENISTA	ADMINISTRATIVO	172,743.36	142,795.35	124,592.79	26	26	26	OPERATIVO	CECyTE-TLAXCALA	172,743.36	142,795.35	124,592.79	936,218.60	
CECyTE-TLAXCALA	CHOFER	ADMINISTRATIVO	5,868.53	4,504.17	5,833.54	1	1	1	OPERATIVO	CECyTE-TLAXCALA	5,868.53	4,504.17	5,833.54	31,848.80	
CECyTE-TLAXCALA	VIGILANTE	ADMINISTRATIVO	153,222.39	126,983.67	105,271.66	27	27	27	OPERATIVO	CECyTE-TLAXCALA	153,222.39	126,983.67	105,271.66	842,706.87	
CECyTE-TLAXCALA	AUXILIAR DE SERVICIOS Y MANTENIMIENTO	ADMINISTRATIVO	415,822.40	345,852.87	258,687.75	70	70	69	OPERATIVO	CECyTE-TLAXCALA	415,822.40	345,852.87	258,687.75	2,246,520.74	
CECyTE-TLAXCALA	CECYTE I	DOCENTE	4,100,369.21	4,534,419.74	4,592,121.57	9551	10562	10697	DOCENTE	CECyTE-TLAXCALA	4,100,369.21	4,534,419.74	4,592,121.57	22,911,684.91	
CECyTE-TLAXCALA	CECYTE II	DOCENTE	62,931.54	57,478.00	66,657.15	130	118	137	DOCENTE	CECyTE-TLAXCALA	62,931.54	57,478.00	66,657.15	397,634.14	
CECyTE-TLAXCALA	CECYTE III	DOCENTE	52,308.04	48,440.51	54,922.17	94	87	99	DOCENTE	CECyTE-TLAXCALA	52,308.04	48,440.51	54,922.17	380,652.39	
CECyTE-TLAXCALA	CECYTE IV	DOCENTE	62,516.30	71,140.43	82,045.44	99	113	130	DOCENTE	CECyTE-TLAXCALA	62,516.30	71,140.43	82,045.44	368,084.55	
CECyTE-TLAXCALA	ASOCIADO "B" MT	DOCENTE	53,681.88	58,458.34	63,667.85	4	4	4	DOCENTE	CECyTE-TLAXCALA	53,681.88	58,458.34	63,667.85	325,478.22	
CECyTE-TLAXCALA	ASOCIADO "B" TT	DOCENTE	37,728.82	40,417.35	45,349.60	2	2	2	DOCENTE	CECyTE-TLAXCALA	37,728.82	40,417.35	45,349.60	228,871.84	
CECyTE-TLAXCALA	ASOCIADO "B" TC	DOCENTE	0.00	0.00	0.00	0	0	0	DOCENTE	CECyTE-TLAXCALA	-	-	-	130,097.95	
CECyTE-TLAXCALA	ASOCIADO "C" MT	DOCENTE	54,599.30	56,750.72	62,778.76	3	3	3	DOCENTE	CECyTE-TLAXCALA	54,599.30	56,750.72	62,778.76	343,896.65	
CECyTE-TLAXCALA	ASOCIADO "C" TT	DOCENTE	65,412.88	69,162.09	77,582.66	3	3	3	DOCENTE	CECyTE-TLAXCALA	65,412.88	69,162.09	77,582.66	359,598.36	
CECyTE-TLAXCALA	ASOCIADO "C" TC	DOCENTE	27,375.36	28,946.56	34,617.78	1	1	1	DOCENTE	CECyTE-TLAXCALA	27,375.36	28,946.56	34,617.78	269,597.39	
CECyTE-TLAXCALA	TITULAR "A" MT	DOCENTE	21,321.23	21,943.80	23,414.07	1	1	1	DOCENTE	CECyTE-TLAXCALA	21,321.23	21,943.80	23,414.07	125,436.13	
CECyTE-TLAXCALA	TITULAR "A" TT	DOCENTE	78,896.59	80,607.19	92,654.80	3	3	3	DOCENTE	CECyTE-TLAXCALA	78,896.59	80,607.19	92,654.80	510,395.40	
CECyTE-TLAXCALA	TITULAR "A" TC	DOCENTE	354,678.08	370,164.54	420,734.17	11	11	11	DOCENTE	CECyTE-TLAXCALA	354,678.08	370,164.54	420,734.17	2,131,261.56	
CECyTE-TLAXCALA	TITULAR "B" MT	DOCENTE	49,023.20	50,282.85	56,461.01	2	2	2	DOCENTE	CECyTE-TLAXCALA	49,023.20	50,282.85	56,461.01	291,085.91	

Fracción II
Costo de la nómina del personal docente, no docente, administrativo y manual

Universidad / Institución	Categoría	Tipo de personal (L)	Estructura de la Plantilla						Costo total de la plantilla (Pesos)					
			Costo unitario (fondo personal)			Número de plazas			Responsabilidad Laboral	Ubicación	Costo total de la plantilla (Pesos)			
			Abril	Mayo	Junio	Abril	Mayo	Junio			Abril	Mayo	Junio	Acumulado Enero-Junio
CECyTE-TLAXCALA	TITULAR "B" TT	DOCENTE	117,434.26	121,591.94	138,053.86	4	4	4	DOCENTE	CECyTE-TLAXCALA	117,434.26	121,591.94	138,053.86	720,949.29
CECyTE-TLAXCALA	TITULAR "B" TC	DOCENTE	262,238.12	276,232.57	313,817.95	7	7	7	DOCENTE	CECyTE-TLAXCALA	262,238.12	276,232.57	313,817.95	1,565,336.21
CECyTE-TLAXCALA	RESPONSABLE DEL CENTRO, MODELO "A"	NO DOCENTE	67,118.28	73,382.65	58,392.90	4	4	4	DIRECTIVO	EMSaD-TLAXCALA	67,118.28	73,382.65	58,392.90	356,165.38
CECyTE-TLAXCALA	RESPONSABLE DEL CENTRO, MODELO "B"	NO DOCENTE	154,372.20	168,780.27	134,303.81	8	8	8	DIRECTIVO	EMSaD-TLAXCALA	154,372.20	168,780.27	134,303.81	819,364.96
CECyTE-TLAXCALA	RESPONSABLE DEL CENTRO, MODELO "B"	NO DOCENTE	154,372.20	168,780.27	134,303.81	8	8	8	DIRECTIVO	EMSaD-TLAXCALA	154,372.20	168,780.27	134,303.81	819,365.96
CECyTE-TLAXCALA	AUXILIAR DEL RESPONSABLE DEL CENTRO, MODELO "A"	NO DOCENTE	25,001.55	27,335.03	25,001.55	2	2	2	DIRECTIVO	EMSaD-TLAXCALA	25,001.55	27,335.03	25,001.55	135,851.83
CECyTE-TLAXCALA	AUXILIAR DEL RESPONSABLE DEL CENTRO, MODELO "B"	NO DOCENTE	100,630.22	110,022.37	93,154.83	7	7	7	DIRECTIVO	EMSaD-TLAXCALA	100,630.22	110,022.37	93,154.83	519,785.75
CECyTE-TLAXCALA	AUXILIAR DEL RESPONSABLE DEL CENTRO, MODELO "C"	NO DOCENTE	214,918.91	232,836.46	213,383.89	13	13	13	DIRECTIVO	EMSaD-TLAXCALA	214,918.91	232,836.46	213,383.89	1,107,734.12
CECyTE-TLAXCALA	ENCARGADO DE LA SALA DE CÓMPUTO, MODELO "B"	ADMINISTRATIVO	59,301.87	65,157.62	52,348.94	6	6	6	OPERATIVO	EMSaD-TLAXCALA	59,301.87	65,157.62	52,348.94	331,105.66
CECyTE-TLAXCALA	ENCARGADO DE LA SALA DE CÓMPUTO, MODELO "C"	ADMINISTRATIVO	137,367.60	153,124.23	120,120.90	12	12	12	OPERATIVO	EMSaD-TLAXCALA	137,367.60	153,124.23	120,120.90	809,808.53
CECyTE-TLAXCALA	OFICIAL DE SERVICIOS, MODELO "C"	ADMINISTRATIVO	112,784.44	127,940.95	95,127.40	16	16	16	OPERATIVO	EMSaD-TLAXCALA	112,784.44	127,940.95	95,127.40	625,920.75
CECyTE-TLAXCALA	EMSAD I	DOCENTE	1,464,635.44	1,639,922.88	1,129,883.52	3412	3620	2632	DOCENTE	EMSaD-TLAXCALA	1,464,635.44	1,639,922.88	1,129,883.52	7,990,139.85
Total			16,508,832.45	17,538,372.64	15,474,475.39	14,117.71	15,533.54	14,526.71			16,508,832.45	17,538,372.64	15,474,475.39	84,503,624.65

C.P. ELIZABETH EDITH TELLOZUECA COZADA
SUBDIRECTORA DE RECURSOS HUMANOS

DIRECTOR DE ADMINISTRACIÓN Y PLANEACIÓN

DR. ROBERTO CERVANTES CONTRERAS
DIRECTOR GENERAL


DESTINO DE LOS RECURSOS FEDERALES QUE RECIBEN INIVERSIDADES E INSTITUCIONES DE EDUCACIÓN MEDIA SUPERIOR Y SUPERIOR
En términos del artículo 37, fracción III del Decreto de Presupuesto de Egresos de la Federación para el Ejercicio Fiscal 2023

Desglose del gasto corriente de operación


Cifras acumuladas desde enero al periodo que se reporta


Fracción III
Desglose del gasto corriente


Universidad / Institución	Gasto Corriente de Operación (Pesos)											
	Materiales y Suministros			Servicios Generales			Otros			Total		
	Enero - abril	Enero - mayo	Enero - junio	Enero - abril	Enero - mayo	Enero - junio	Enero - abril	Enero - mayo	Enero - junio	Enero - abril	Enero - mayo	Enero - junio
COLEGIO DE ESTUDIOS CIENTIFICOS Y TECNOLOGICOS DEL ESTADO DE TLAXCALA	0	0	0	3,895,686	5,421,987	6,453,015	0	0	0	3,895,686	5,421,987	6,453,015
Total	0.00	0.00	0.00	3,895,686.05	5,421,986.65	6,453,015.05	0.00	0.00	0.00	3,895,686.05	5,421,986.65	6,453,015.05


 MTRA. ISABEL GABRIELA DEL RAZO BECERRA
 DIRECTORA DE PLANEACIÓN


 C.P. ANDRES IXTLAPALE MENESES
 DIRECTOR DE ADMINISTRACIÓN Y FINANZAS


 DR. NORBERTO CERVANTES CONTRERAS
 DIRECTOR GENERAL


 C.R. PATRICIA PÉREZ ÁVILA
 SUBDIRECTORA DE FINANZAS Y EJERCICIO DEL PRESUPUESTO


 LIC. JESÚS AGUILAR MORALES
 SUBDIRECTOR DE PROGRAMACION PRESUPUESTAL

Fracción IV
Situación Financiera

Trimestre: Segundo trimestre 2023

1. Estados de situación financiera
2. Análisis de ingresos y egresos
3. Estado de origen y aplicación de los recursos públicos Federales



MTRA. ISABEL GABRIELA DEL RAZO BECERRA
DIRECTORA DE PLANEACIÓN



C.P. ANDRES DE LA PALETA MENESES
DIRECTOR DE ADMINISTRACIÓN Y FINANZAS



DR. NORBERTO CERVANTES CONTRERAS
DIRECTOR GENERAL



C.P. PATRICIA PEREZ AVILA
SUBDIRECTORA DE FINANZAS Y EJERCICIO DEL
PRESUPUESTO



LIC. JESUS AGUILAR MORALES
SUBDIRECTOR DE PROGRAMACION PRESUPUESTAL

COLEGIO DE ESTUDIOS CIENTÍFICOS Y TECNOLÓGICOS DEL ESTADO DE TLAXCALA

Estado de Flujos de Efectivo
Del 01 de enero al 30 de junio de 2023 y del 01 de enero al 31 de diciembre de 2022
(Cifras en Pesos)

Concepto		2023	2022
Flujos de Efectivo de las Actividades de Operación			
Origen		251,048,966	570,007,221
Impuestos		0	0
Cuotas y Aportaciones de Seguridad Social		0	0
Contribuciones de Mejoras		0	0
Derechos		0	0
Productos		118,479	145,135
Aprovechamientos		0	0
Ingresos por Venta de Bienes y Prestación de Servicios		0	124,169
Participaciones, Aportaciones, Convenios, Incentivos Derivados de la Colaboración Fiscal y Transferencias, Asignaciones, Subsidios y Subvenciones, y Pensiones y Jubilaciones		250,930,487	569,737,917
Otros Orígenes de Operación		0	0
Aplicación		254,017,456	559,175,466
Servicios Personales		201,728,761	501,810,611
Materiales y Suministros		1,185,454	6,825,739
Servicios Generales		13,284,826	37,871,343
Transferencias Internas y Asignaciones al Sector Público		0	0
Transferencias al Resto del Sector Público		0	0
Subsidios y Subvenciones		0	0
Ayudas Sociales		0	0
Pensiones y Jubilaciones		0	0
Transferencias a Fideicomisos, Mandatos y Contratos Análogos		0	0
Transferencias a la Seguridad Social		0	0
Donativos		0	0
Transferencias al Exterior		0	0
Participaciones		0	0
Aportaciones		0	0
Convenios		0	0
Otras Aplicaciones de Operación		37,818,415	12,667,773
Flujos Netos de Efectivo por Actividades de Operación		-2,968,490	10,831,755
Flujos de Efectivo de las Actividades de Inversión			
Origen		0	0
Bienes inmuebles, Infraestructura y Construcciones en Proceso		0	0
Bienes Muebles		0	0
Otros Orígenes de Inversión		0	0
Aplicación		19,719	4,774,800
Bienes Inmuebles, Infraestructura y Construcciones en Proceso		0	0
Bienes Muebles		19,719	4,654,886
Otras Aplicaciones de Inversión		0	119,914
Flujos Netos de Efectivo por Actividades de Inversión		-19,719	-4,774,800
Flujos de Efectivo de las Actividades de Financiamiento			
Origen		0	0
Endeudamiento Neto		0	0
Interno		0	0
Externo		0	0
Otros Orígenes de Financiamiento		0	0
Aplicación		0	0
Servicios de la Deuda		0	0
Interno		0	0
Externo		0	0
Otras Aplicaciones de Financiamiento		0	0
Flujos Netos de Efectivo por Actividades de Financiamiento		0	0
Incremento/Disminución Neta en el Efectivo y Equivalentes al Efectivo		-2,988,209	6,056,955
Efectivo y Equivalentes al Efectivo al Inicio del Ejercicio		46,726,800	40,669,845
Efectivo y Equivalentes al Efectivo al Final del Ejercicio		43,738,591	46,726,800

Bajo protesta de decir verdad declaramos que los Estados Financieros y sus Notas son razonablemente correctos y responsabilidad del emisor.
Nota: El estado financiero presenta cifras de los recursos totales acumulados de enero a junio de 2023 de todas las fuentes de financiamiento (estatal, federal, ingresos propios y FAM), en virtud a que el sistema contable no genera estados finalizados por fuente de

Dr. Norberto Cervantes Contreras
Director General

C.P. Andrés Ixtlapale Méndez
Director de Administración y Finanzas

COLEGIO DE ESTUDIOS CIENTÍFICOS Y TECNOLÓGICOS DEL ESTADO DE TLAXCALA
Estado de Situación Financiera
Del 01 de enero al 30 de junio de 2023 y del 01 de enero al 31 de diciembre de 2022
(Cifras en Pesos)

Concepto	2023	2022	Concepto	2023	2022
ACTIVO			PASIVO		
Activo Circulante			Pasivo Circulante		
Efectivo y Equivalentes	43,736,581	46,726,800	Cuentas por Pagar a Corto Plazo	22,350,744	46,440,142
Derechos a Recibir Efectivo o Equivalentes	67,756	42,268	Documentos por Pagar a Corto Plazo	0	0
Derechos a Recibir Bienes o Servicios	0	0	Porción a Corto Plazo de la Deuda Pública a Largo Plazo	0	0
Inventarios	0	0	Títulos y Valores a Corto Plazo	0	0
Almacenes	0	0	Pasivos Diferidos a Corto Plazo	0	0
Estimación por Pérdida o Deterioro de Activos Circulantes	0	0	Fondos y Bienes de Terceros en Garantía y/o Administración a	0	0
Otros Activos Circulantes	0	0	Provisiones a Corto Plazo	0	0
Otros Pasivos a Corto Plazo	0	0	Otros Pasivos a Corto Plazo	0	0
Total de Activos Circulantes	43,806,349	46,769,068	Total de Pasivos Circulantes	22,350,744	46,440,142
Activo No Circulante			Pasivo No Circulante		
Inversiones Financieras a Largo Plazo	0	0	Cuentas por Pagar a Largo Plazo	0	0
Derechos a Recibir Efectivo o Equivalentes a Largo Plazo	0	0	Documentos por Pagar a Largo Plazo	0	0
Bienes Inmuebles, Infraestructura y Construcciones en Proceso	152,014,558	152,014,558	Deuda Pública a Largo Plazo	0	0
Bienes Muebles	80,057,962	80,036,263	Pasivos Diferidos a Largo Plazo	0	0
Activos Intangibles	1,248,113	1,248,113	Pasivos Diferidos a Largo Plazo	0	0
Depreciación, Deterioro y Amortización Acumulada de Bienes	0	0	Fondos y Bienes de Terceros en Garantía y/o Administración a	0	0
Largo Plazo	0	0	Provisiones a Largo Plazo	271,231	183,201
Estimación por Pérdida o Deterioro de Activos no Circulantes	0	0	Otros Pasivos a Largo Plazo	0	0
Otros Activos no Circulantes	0	0	Total de Pasivos No Circulantes	271,231	183,201
Total de Activos No Circulantes	233,320,653	233,300,934	Total del Pasivo	22,621,975	46,623,343
Total del Activo	277,127,002	280,070,002	HACIENDA PÚBLICA/PATRIMONIO		
			Hacienda Pública/Patrimonio Contributivo	165,120,383	165,120,383
			Aportaciones de Capital	196,923,682	196,923,682
			Actualización de la Hacienda Pública/Patrimonio	20,196,701	20,196,701
			Hacienda Pública/Patrimonio Generado	89,364,744	86,326,376
			Resultados del Ejercicio (Ahorro/Desahorro)	21,434,649	4,375,286
			Resultados de Ejercicios Anteriores	17,544,373	13,045,368
			Reservas	50,395,722	50,395,722
			Reservados	10,000	10,000
			Rectificaciones de Resultados de Ejercicios Anteriores	0	0
			Exceso o Insuficiencia en la Actualización de la Hacienda Pública/Patrimonio	0	0
			Resultado por Posición Monetaria	254,505,027	233,446,659
			Resultado por Tenencia de Activos no Monetarios	0	0
			Total Hacienda Pública/Patrimonio	277,127,002	280,070,002

Bajo protesta de decir verdad declaramos que los Estados Financieros y sus Notas son razonablemente correctos y responsabilidad del emisor
Nota: El estado financiero presenta cifras de los recursos totales acumulados de enero a junio de 2023 de todas las fuentes de financiamiento (estatal, federal, ingresos propios y FAM), en virtud a que el sistema contable no genera estados financieros por fuente de financiamiento.

Dr. Norberto Cervantes Contreras
Director General

C.P. Adolfo Valdepuebla Martínez
Director de Administración y Finanzas



Colegio de Estudios Científicos y Tecnológicos del Estado de Tlaxcala TLAXCALA

Estado Analítico del Ejercicio del Presupuesto de Egresos Clasificación por Objeto del Gasto (Capítulo y Concepto) | Del 01/ene./2023 Al 30/jun./2023

Usr: INESM
Rep: rptEstadoPresupuestoEgresos_CP_CTO

Fecha y | 07/jul./2023
hora de Impresión | 10:25 a. m.

Concepto	Egresos					Subejercicio
	Aprobado	Ampliaciones / (Reducciones)	Modificado	Devengado	Pagado	
	1	2	3=(1+2)	4	5	
SERVICIOS PERSONALES	\$518,974,207.50	\$2,101,286.50	\$521,075,494.00	\$213,164,352.97	\$201,728,761.31	\$307,911,141.03
REMUNERACIONES AL PERSONAL DE CARÁCTER PERMANENTE	\$248,270,331.50	-\$7,425,324.58	\$240,845,006.92	\$113,531,318.84	\$113,531,318.84	\$127,313,688.08
Remuneraciones al personal de carácter transitorio	\$216,732.00	\$137,901.30	\$354,633.30	\$166,789.80	\$166,789.80	\$187,843.50
REMUNERACIONES ADICIONALES Y ESPECIALES	\$85,325,216.50	\$2,095,223.74	\$87,420,440.24	\$26,820,295.63	\$26,820,295.63	\$60,600,144.61
SEGURIDAD SOCIAL	\$91,870,001.00	-\$6,537,951.82	\$85,332,049.18	\$44,202,003.13	\$35,173,415.44	\$41,130,046.05
OTRAS PRESTACIONES SOCIALES Y ECONÓMICAS	\$93,291,926.50	\$13,831,437.86	\$107,123,364.36	\$28,443,945.57	\$26,036,941.60	\$78,679,418.79
PREVISIONES	\$0.00	\$0.00	\$0.00	\$0.00	\$0.00	\$0.00
PAGO DE ESTÍMULOS A SERVIDORES PÚBLICOS	\$0.00	\$0.00	\$0.00	\$0.00	\$0.00	\$0.00
MATERIALES Y SUMINISTRO	\$6,478,350.00	-\$92,767.79	\$6,385,582.21	\$1,244,992.54	\$1,185,454.38	\$5,140,589.67
Materiales de administración, emisión de documentos y artículos de oficiales	\$3,446,550.00	-\$34,388.99	\$3,412,161.01	\$302,915.55	\$302,915.55	\$3,109,245.46
ALIMENTOS Y UTENSILIOS	\$459,500.00	\$74,385.51	\$533,885.51	\$282,706.45	\$282,706.45	\$251,179.06
MATERIAS PRIMAS Y MATERIALES DE PRODUCCIÓN Y COMERCIALIZACIÓN	\$0.00	\$0.00	\$0.00	\$0.00	\$0.00	\$0.00
MATERIALES Y ARTÍCULOS DE CONSTRUCCIÓN Y DE REPARACIÓN	\$273,000.00	\$8,823.43	\$281,823.43	\$29,245.27	\$19,849.27	\$252,578.16
Productos químicos, farmacéuticos y de laboratorios	\$326,000.00	-\$4,876.85	\$321,123.15	\$16,359.16	\$16,359.16	\$304,763.99
COMBUSTIBLES, LUBRICANTES Y ADITIVOS	\$954,000.00	-\$28,000.00	\$926,000.00	\$435,000.00	\$435,000.00	\$491,000.00
VESTUARIO, BLANCOS, PRENDAS DE PROTECCIÓN Y ARTÍCULOS DEPORTIVOS	\$502,800.00	-\$35,555.40	\$467,244.60	\$50,142.16	\$0.00	\$417,102.44
Materiales y suministro para seguridad	\$0.00	\$0.00	\$0.00	\$0.00	\$0.00	\$0.00
HERRAMIENTAS, REFACCIONES Y ACCESORIOS MENORES	\$516,500.00	-\$73,155.49	\$443,344.51	\$128,623.95	\$128,623.95	\$314,720.56
SERVICIOS GENERALES	\$34,138,882.00	\$3,510,882.64	\$37,649,764.64	\$15,206,617.99	\$13,284,826.11	\$22,443,146.65
SERVICIOS BÁSICOS	\$5,586,600.00	-\$84,772.46	\$5,501,827.54	\$1,933,584.76	\$1,933,584.76	\$3,568,242.78
SERVICIOS DE ARRENDAMIENTO	\$2,094,877.00	-\$48,854.10	\$2,046,022.90	\$831,346.62	\$831,219.02	\$1,214,676.28
SERVICIOS PROFESIONALES, CIENTÍFICOS, TÉCNICOS Y OTROS SERVICIOS	\$15,617,881.00	-\$850,137.87	\$14,767,743.13	\$6,136,264.83	\$6,085,767.71	\$8,631,478.30
SERVICIOS FINANCIEROS, BANCARIOS Y COMERCIALES	\$283,739.00	\$3,843.35	\$287,582.35	\$29,987.56	\$29,987.56	\$257,594.79
SERVICIOS DE INSTALACIÓN, REPARACIÓN, MANTENIMIENTO Y CONSERVACIÓN	\$594,500.00	\$1,098,897.36	\$1,693,397.36	\$1,209,330.43	\$119,574.43	\$484,066.93
SERVICIOS DE COMUNICACIÓN SOCIAL Y PUBLICIDAD	\$6,000.00	\$0.00	\$6,000.00	\$0.00	\$0.00	\$6,000.00
Servicios de traslados y viáticos	\$650,570.00	-\$117,228.10	\$533,341.90	\$39,854.26	\$39,854.26	\$493,487.64
SERVICIOS OFICIALES	\$1,124,230.00	-\$53,752.51	\$1,070,477.49	\$163,664.53	\$123,349.37	\$906,812.96
OTROS SERVICIOS GENERALES	\$8,180,485.00	\$3,562,886.97	\$11,743,371.97	\$4,862,585.00	\$4,121,489.00	\$6,880,786.97
TRANSFERENCIAS, ASIGNACIONES, SUBSIDIOS Y OTROS SERVICIOS	\$0.00	\$0.00	\$0.00	\$0.00	\$0.00	\$0.00
TRANSFERENCIAS INTERNAS Y ASIGNACIONES AL SECTOR PÚBLICO	\$0.00	\$0.00	\$0.00	\$0.00	\$0.00	\$0.00





Colegio de Estudios Científicos y Tecnológicos del Estado de Tlaxcala TLAXCALA

Estado Analítico del Ejercicio del Presupuesto de Egresos Clasificación por Objeto del Gasto (Capítulo y Concepto) | Del 01/ene./2023 Al 30/jun./2023

Usr: INESM
Rep: rptEstadoPresupuestoEgresos_CP_CTO

Fecha y hora de Impresión | 07/jul./2023
10:25 a. m.

Concepto	Egresos					Subejercicio
	Aprobado	Ampliaciones / (Reducciones)	Modificado	Devengado	Pagado	
	1	2	3=(1+2)	4	5	
AMORTIZACIÓN DE LA DEUDA PÚBLICA	\$0.00	\$0.00	\$0.00	\$0.00	\$0.00	\$0.00
INTERESES DE LA DEUDA PÚBLICA	\$0.00	\$0.00	\$0.00	\$0.00	\$0.00	\$0.00
COMISIONES DE LA DEUDA PÚBLICA	\$0.00	\$0.00	\$0.00	\$0.00	\$0.00	\$0.00
GASTOS DE LA DEUDA PÚBLICA	\$0.00	\$0.00	\$0.00	\$0.00	\$0.00	\$0.00
Costos por cobertura	\$0.00	\$0.00	\$0.00	\$0.00	\$0.00	\$0.00
APOYOS FINANCIEROS	\$0.00	\$0.00	\$0.00	\$0.00	\$0.00	\$0.00
ADEUDOS DE EJERCICIOS FISCALES ANTERIORES (ADEFAS)	\$0.00	\$0.00	\$0.00	\$0.00	\$0.00	\$0.00
Total del Gasto	\$562,096,839.50	\$10,218,685.19	\$572,315,524.69	\$229,635,682.34	\$216,218,760.64	\$342,679,842.35

Dr. Norberto Cervantes Contreras
Director General

C.P. Andres Chapale Meneses
Director Administrativo



**Colegio de Estudios Científicos y Tecnológicos del Estado de Tlaxcala
TLAXCALA**

**Estado Analítico de Ingresos
Del 01/ene./2023 Al 30/jun./2023**

Usr: INESM
Rep: rptEstadoPresupuestoIngresosRB_CP_2019

Fecha y 07/jul./2023
hora de Impresión 10:24 a. m.

Estado Analítico de Ingresos por Fuente de Financiamiento	Ingreso					Diferencia (6=6-1)
	Estimado	Ampliaciones y Reducciones	Modificado	Devengado	Recaudado	
	(1)	(2)	(3=1+2)	(4)	(5)	
Ingresos del Poder Ejecutivo Federal o Estatal y de los Municipios						
IMPUESTOS	\$0.00	\$0.00	\$0.00	\$0.00	\$0.00	0.00
CUOTAS Y APORTACIONES DE SEGURIDAD SOCIAL	\$0.00	\$0.00	\$0.00	\$0.00	\$0.00	0.00
CONTRIBUCIONES DE MEJORAS	\$0.00	\$0.00	\$0.00	\$0.00	\$0.00	0.00
DERECHOS	\$0.00	\$0.00	\$0.00	\$0.00	\$0.00	0.00
PRODUCTOS	\$0.00	\$0.00	\$0.00	\$0.00	\$0.00	0.00
APROVECHAMIENTOS	\$0.00	\$0.00	\$0.00	\$0.00	\$0.00	0.00
PARTICIPACIONES, APORTACIONES, CONVENIOS, INCENTIVOS DERIVADOS DE LA COLABORACIÓN FISCAL Y FONDOS DISTINTOS DE APORTACIONES	\$0.00	\$0.00	\$0.00	\$0.00	\$0.00	0.00
TRANSFERENCIAS, ASIGNACIONES, SUBSIDIOS Y SUBVENCIONES, Y PENSIONES Y JUBILACIONES	\$0.00	\$0.00	\$0.00	\$0.00	\$0.00	0.00
Ingresos de los Entes Públicos de los Poderes Legislativo y Judicial, de los Órganos Autónomos y del Sector Paraestatal o Paramunicipal, así como de las Empresas Productivas del Estado						
CUOTAS Y APORTACIONES DE SEGURIDAD SOCIAL	\$0.00	\$0.00	\$0.00	\$0.00	\$0.00	0.00
PRODUCTOS	\$0.00	\$120,125.69	\$120,125.69	\$120,125.69	\$120,125.69	120,125.69
INGRESOS POR VENTA DE BIENES, PRESTACIÓN DE SERVICIOS Y OTROS INGRESOS	\$0.00	\$0.00	\$0.00	\$0.00	\$0.00	0.00
TRANSFERENCIAS, ASIGNACIONES, SUBSIDIOS Y SUBVENCIONES, Y PENSIONES Y JUBILACIONES	\$562,096,839.50	\$10,098,559.50	\$572,195,399.00	\$250,930,487.00	\$250,930,487.00	-311,166,352.50
Ingresos Derivados de Financiamiento						
INGRESOS DERIVADOS DE FINANCIAMIENTOS	\$0.00	\$0.00	\$0.00	\$0.00	\$0.00	0.00
Total	\$562,096,839.50	\$10,218,685.19	\$572,315,524.69	\$251,050,612.69	\$251,050,612.69	
Ingresos Excedentes						-311,046,226.81



Colegio de Estudios Científicos y Tecnológicos del Estado de Tlaxcala TLAXCALA

Estado Analítico de Ingresos
Del 01/ene./2023 Al 30/jun./2023

Usr: INESM
Rep: rptEstadoPresupuestoIngresosRB_CP_2019

Fecha y 07/jul./2023
hora de Impresión 10:24 a. m.

Rubro de Ingresos	Ingreso					Diferencia
	Estimado	Ampliaciones y Reducciones	Modificado	Devengado	Recaudado	
	(1)	(2)	(3=1+2)	(4)	(5)	
IMPUESTOS	\$0.00	\$0.00	\$0.00	\$0.00	\$0.00	0.00
CUOTAS Y APORTACIONES DE SEGURIDAD SOCIAL	\$0.00	\$0.00	\$0.00	\$0.00	\$0.00	0.00
CONTRIBUCIONES DE MEJORAS	\$0.00	\$0.00	\$0.00	\$0.00	\$0.00	0.00
DERECHOS	\$0.00	\$0.00	\$0.00	\$0.00	\$0.00	0.00
PRODUCTOS	\$0.00	\$120,125.69	\$120,125.69	\$120,125.69	\$120,125.69	120,125.69
APROVECHAMIENTOS	\$0.00	\$0.00	\$0.00	\$0.00	\$0.00	0.00
INGRESOS POR VENTA DE BIENES, PRESTACIÓN DE SERVICIOS Y OTROS	\$0.00	\$0.00	\$0.00	\$0.00	\$0.00	0.00
INGRESOS PARTICIPACIONES, APORTACIONES, CONVENIOS, INCENTIVOS DERIVADOS DE LA COLABORACIÓN FISCAL Y FONDOS DISTINTOS DE APORTACIONES	\$0.00	\$0.00	\$0.00	\$0.00	\$0.00	0.00
TRANSFERENCIAS, ASIGNACIONES, SUBSIDIOS Y SUBVENCIONES, Y PENSIONES Y JUBILACIONES	\$562,096,839.50	\$10,098,559.50	\$572,195,399.00	\$250,930,487.00	\$250,930,487.00	-311,166,352.50
INGRESOS DERIVADOS DE FINANCIAMIENTOS	\$0.00	\$0.00	\$0.00	\$0.00	\$0.00	0.00
Total	\$562,096,839.50	\$10,218,685.19	\$572,315,524.69	\$251,060,612.69	\$251,060,612.69	-311,046,226.81
Ingresos Excedentes						-311,046,226.81




**Colegio de Estudios Científicos y Tecnológicos del Estado de Tlaxcala
TLAXCALA**


**Estado Analítico de Ingresos
Del 01/ene./2023 Al 30/jun./2023**

Usu: INESM
Rep: rptEstadoPresupuestoIngresosRB_CP_2019

Fecha y hora de Impresión | 07/jul./2023
10:24 a. m.



Dr. Norberto Cervantes Contreras
Director General



C.P. Andres Ixtlapale Meneses
Director Administrativo

DESTINO DE LOS RECURSOS FEDERALES QUE RECIBEN UNIVERSIDADES E INSTITUCIONES DE EDUCACIÓN MEDIA SUPERIOR Y SUPERIOR

En términos del artículo 37, fracción V del Decreto de Presupuesto de Egresos de la Federación para el Ejercicio Fiscal 2023

Programas y cumplimiento de metas

Cifras acumuladas desde enero al periodo que se reporta

Fracción V

Información sobre la matrícula de inicio y fin de cada ciclo escolar

Universidad / Institución	Ciclo escolar	Inicio ó Fin	Número de Alumnos	Nivel Educativo (Media Superior o superior)	Tipo de Servicio o Subsistema
Colegio de Estudios Científicos y Tecnológicos del Estado de Tlaxcala	2022 - 2023	Inicio	13,304	Media Superior	CECyTE
Educación Media Superior a Distancia	2022 - 2023	Inicio	3,532	Media Superior	EMSaD
Colegio de Estudios Científicos y Tecnológicos del Estado de Tlaxcala	2021 - 2022	Fin	12,531	Media Superior	CECyTE
Educación Media Superior a Distancia	2021 - 2022	Fin	3,273	Media Superior	EMSaD


**ING. AUGUSTO PORTILLO
 NUÑEZ**
 SUBDIRECTOR DE
 PLANEACIÓN Y EVALUACIÓN


**MTRA. ISABEL GABRIELA DEL
 RAZO BECERRA**
 DIRECTORA DE PLANEACIÓN


**DR. NORBERTO CERVANTES
 CONTRERAS**
 DIRECTOR GENERAL

PROPÓSITO		Aumentar el porcentaje de absorción en el Colegio de Estudios Científicos y Tecnológicos del Estado de Tlaxcala												
INDICADOR		Porcentaje de absorción en el CECyTE Tlaxcala												
CONCEPTOS	RESUMEN NARRATIVO	META ANUAL	TRIMESTRE ENE-MAR 2023		TRIMESTRE ABR-JUN 2023		TRIMESTRE JUL-SEP 2023		TRIMESTRE OCT-DIC 2023		CUMPLIMIENTO ANUAL	UNIDAD DE MEDIDA	INDICADOR	OBSERVACIONES
			<i>P</i>	<i>C</i>	<i>P</i>	<i>C</i>	<i>P</i>	<i>C</i>	<i>P</i>	<i>C</i>				
COMPONENTE 1	1. Programa de atención a la Cobertura Educativa	2	1	1	0	0	1	0	0	0	50%	Programa	Programa de atención a la cobertura implementado	
ACTIVIDADES	1.1.- Incorporar estudiantes de nuevo ingreso al subsistema, ciclo escolar 2023-2024	5,100	0	0	0	0	5,100	0	0	0	0%	Porcentaje	Porcentaje de estudiantes de nuevo ingreso incorporados	
	1.2.- Realizar proceso de reinscripción de estudiantes que se promueven al siguiente semestre.	25,000	12,500	12,500	0	0	12,500	0	0	0	50%	Porcentaje	Porcentaje de estudiantes reinscritos en el Colegio	
COMPONENTE 2	2. Programa de Control Escolar	1	0	0	0	0	0	0	1	0	0%	Programa	Programa de Control Escolar operando	
ACTIVIDADES	2.1.- Actualizar o renovar el sistema de administración escolar.	1	1	1	0	0	0	0	0	0	100%	Actualizaciones	Actualización realizada	
	2.2.- Acreditar y certificar estudiantes que culminen su bachillerato Tecnológico.	6,000	1,000	0	0	0	5,000	0	0	0	0%	Porcentaje	Porcentaje de estudiantes acreditados	
	2.3.- Realizar el proceso de titulación de egresados del Colegio.	3,200	0	0	0	0	0	0	3,200	0	0%	Porcentaje	Porcentaje de egresados titulados	
	2.4.- Credencializar a toda la matrícula del CECyTE - EMSaD	15,000	0	0	0	0	15,000	0	0	0	0%	Porcentaje	Porcentaje de credenciales entregadas	
	2.5.- Elaborar el calendario escolar 2023-2024 para distribuir en el Colegio	50	0	0	0	0	50	0	0	0	0%	Porcentaje	Porcentaje de calendarios entregados	
COMPONENTE 3	3. Programa de Becas para estudiantes del Colegio	1	0	0	0	0	1	0	0	0	0%	Programa	Programa de becas para estudiantes del Colegio implementado	
ACTIDAD	3.1.- Realizar trámites y actividades organizadas por la coordinación de becas	15,000	0	0	0	0	15,000	0	0	0	0%	Porcentaje	Porcentaje de estudiantes becados	

PROPÓSITO		Contar con estudiantes con mejores aprendizajes teórico prácticos para adaptarse a las necesidades del campo laboral y/o académico al egresar											
INDICADOR		Carreras ofertadas por el CECyTE Tlaxcala											
CONCEPTOS	RESUMEN NARRATIVO	META ANUAL	TRIMESTRE ENE-MAR 2023		TRIMESTRE ABR - JUN 2023		TRIMESTRE JUL - SEP 2023		TRIMESTRE OCT - DIC 2023		CUMPLIMIENTO ANUAL	UNIDAD DE MEDIDA	INDICADOR
			P	C	P	C	P	C	P	C			
COMPONENTE 1	1. Programa de actualización de planes y programas de estudio de acuerdo a la Nueva Escuela Mexicana	1	0	0	0	0	0	0	1	0	0%	Programa	Programa de actualización de planes de estudio, operado
ACTIVIDADES	1.1 Participar en las reuniones estatales, regionales y nacionales de actualización de planes y programas de estudio establecidos en La Nueva Escuela Mexicana	5	1	1	2	2	1	0	1	0	60%	Porcentaje	Porcentaje de asistencia a reuniones
	1.2 Coordinar las sesiones del Comité de Pertinencia y Factibilidad del CECyTE Tlaxcala para la autorización y/o actualización de la oferta educativa del Colegio.	2	1	1	0	0	0	0	1	0	50%	Porcentaje	Porcentaje de sesiones de Comité de Pertinencia y Factibilidad realizadas
	1.3 Llevar a cabo academias con personal de apoyo a la educación en el Colegio	2	1	1	0	0	0	0	1	0	50%	Porcentaje	Porcentaje de academias realizadas en el Colegio
	1.4 Realizar los eventos alusivos al inicio de clases de cada semestre	2	1	1	0	0	1	0	0	0	50%	Porcentaje	Porcentaje de eventos realizados
	1.5 Participar en jornadas o concursos académicos con la comunidad estudiantil	2	1	1	0	0	0	0	1	0	50%	Porcentaje	Porcentaje de participaciones en jornadas o concursos académicos
COMPONENTE 2	2. Programa de certificación de procesos en Sistemas de Gestión para Organizaciones Educativas (ISO 21001)	1	0	0	0	0	0	0	1	0	0%	Programa	Programa de certificación implementado
ACTIVIDADES	2.1 Coordinar la certificación de procesos académicos y administrativos del Colegio	1	0	0	0	0	0	0	1	0	0%	Porcentaje	Porcentaje de procesos académicos y administrativos certificados

PROPÓSITO													
Grantizar la profesionalización, capacitación y actualización de la plantilla docente del Colegio para mejorar el proceso enseñanza - aprendizaje en las aulas													
INDICADOR													
Porcentaje de capacitaciones al personal docente realizadas													
CONCEPTOS	RESUMEN NARRATIVO	META ANUAL	TRIMESTRE ENE-MAR 2023		TRIMESTRE ABR - JUN 2023		TRIMESTRE JUL - SEP 2023		TRIMESTRE OCT - DIC 2023		CUMPLIMIENTO ANUAL	UNIDAD DE MEDIDA	INDICADOR
			P	C	P	C	P	C	P	C			
COMPONENTE 1	1. Programa integral de profesionalización para la práctica docente, actualización y desarrollo profesional.	2	1	1	0	0	1	0	0	0	50%	Porcentaje	Porcentaje de acciones realizadas
ACTIVIDADES	1.1 Capacitar, actualizar y profesionalizar al personal docente y de apoyo a la educación del Colegio.	600	300	300	0	0	300	0	0	0	50%	Porcentaje	Porcentaje de docentes capacitados
	1.2 Incorporar al personal directivo al programa de profesionalización del Nuevo Marco Curricular Común de Educación Media Superior MCCEMS	32	32	32	0	0	0	0	0	0	100%	Porcentaje	Porcentaje de directores y subdirectores capacitados
COMPONENTE 2	2. Programa de desarrollo académico.	2	1	1	0	0	1	0	0	0	50%	Porcentaje	Porcentaje de acciones realizadas
ACTIVIDADES	2.1 Participar en foros, seminarios, congresos y encuentros sobre educación.	4	2	2	0	0	2	0	0	0	50%	Porcentaje	Porcentaje de participaciones en foros, seminarios, congresos y encuentros de educación
	2.2 Participación en capacitaciones de procesos de USICAMM	8	5	5	0	0	3	0	0	0	63%	Porcentaje	Porcentaje de participaciones en capacitaciones de procesos USICAMM
COMPONENTE 3	3. Proceso de admisión, promoción vertical y permanencia del personal docente.	2	1	1	0	0	1	0	0	0	50%	Porcentaje	Porcentaje de acciones realizadas
ACTIVIDADES	3.1 Admisión de personal docente al Colegio	1	1	1	0	0	0	0	0	0	100%	Proceso	Proceso de designación de personal docente del Colegio realizado
	3.2 Admisión, promoción vertical y permanencia de personal docente	1	0	0	0	0	1	0	0	0	0%	Proceso	Proceso de designación de personal directivo y docente del Colegio realizado

PROPÓSITO		Equipar con equipo tecnológico adecuado talleres, aulas y laboratorios en los Planteles CECyTE												
INDICADOR		Porcentaje de capacidad equipada en planteles												
CONCEPTOS	RESUMEN NARRATIVO	META ANUAL	TRIMESTRE ENE-MAR 2023		TRIMESTRE ABR - JUN 2023		TRIMESTRE JUL - SEP 2023		TRIMESTRE OCT - DIC 2023		CUMPLIMIENTO ANUAL	UNIDAD DE MEDIDA	INDICADOR	OBSERVACIONES
			P	C	P	C	P	C	P	C				
COMPONENTE 1	1.- Programa de fortalecimiento de la Infraestructura Física en planteles CECyTE	1	0	0	0	0	0	0	0	1	0	0%	Programa de fortalecimiento de infraestructura física educativa implementado	
ACTIVIDADES	1.1.- Elaboración de diagnóstico de infraestructura en los planteles CECyTE	2	1	1	0	0	1	0	0	0	50%	Porcentaje de diagnósticos de infraestructura a los bienes inmuebles realizados		
COMPONENTE 2	2.- Programa de equipamiento a planteles CECyTE basado en planes de estudio, necesidades y solicitudes.	1	0	0	0	0	0	0	0	1	0	0%	Programa de equipamiento a planteles CECyTE implementado	
ACTIVIDADES	2.1.- Atender las necesidades de mobiliario y equipamiento en los planteles CECyTE	5	3	0	0	3	2	0	0	0	60%	Porcentaje de equipamientos atendidos		
COMPONENTE 3	3.- Programa de mantenimiento preventivo y correctivo a bienes muebles e inmuebles.	1	0	0	0	0	0	0	0	1	0	0%	Programa de mantenimiento preventivo y correctivo implementado	
ACTIVIDADES	3.1.- Atender las necesidades de mantenimiento preventivo y correctivo a bienes muebles e inmuebles en planteles CECyTE	1	0	0	0	0	1	0	0	0	0%	Porcentaje de mantenimientos realizados en planteles CECyTE		
COMPONENTE 4	4.- Equipamiento y mantenimiento de la infraestructura tecnológica, consolidando el servicio de Internet y telefonía en el Colegio.	2	0	0	1	1	0	0	1	0	50%	Porcentaje de acciones para implementar el programa de equipamiento y mantenimiento de infraestructura tecnológica		
ACTIVIDADES	4.1.- Equipar con cableado estructurado planteles y oficinas centrales, así como el mantenimiento del mismo.	6	1	1	4	4	1	0	0	0	83%	Porcentaje de equipamientos con cableado realizados		
	4.2.- Mantenimiento de la red telefónica y actualización del equipo conmutador.	1	1	1	0	0	0	0	0	0	100%	Porcentaje de mantenimientos de la red telefónica realizados		
	4.3.- Equipamiento y mejora en equipos tecnológicos: eléctrico, electrónico y de cómputo.	6	1	1	3	3	2	0	0	0	67%	Porcentaje de equipamientos y mejoras en equipos tecnológicos		

PROPÓSITO		Equipar con equipo tecnológico adecuado talleres, aulas y laboratorios en los Planteles CECyTE												
INDICADOR		Porcentaje de capacidad equipada en planteles												
CONCEPTOS	RESUMEN NARRATIVO	META ANUAL	TRIMESTRE ENE-MAR 2023		TRIMESTRE ABR - JUN 2023		TRIMESTRE JUL - SEP 2023		TRIMESTRE OCT - DIC 2023		CUMPLIMIENTO ANUAL	UNIDAD DE MEDIDA	INDICADOR	OBSERVACIONES
			P	C	P	C	P	C	P	C				
COMPONENTE 5	5.- Atender las necesidades tecnológicas en oficinas centrales de licenciamiento, mantenimiento, seguridad y respaldo.	1	0	0	1	1	0	0	0	0	100%	Porcentaje	Porcentaje de acciones de atención a las necesidades tecnológicas en CECyTE	
ACTIVIDADES	5.1.- Licenciar el equipo administrador del servicio de internet y equipos de cómputo en oficinas centrales con software y antivirus actualizados.	1	0	0	1	1	0	0	0	0	100%	Porcentaje	Porcentaje de licenciamientos realizados	
	5.2.- Administración, seguimiento y actualización de Hosting de sitio web institucional.	1	1	1	0	0	0	0	0	0	100%	Porcentaje	Porcentaje de acciones de administración, seguimiento y actualización realizadas	
	5.3.- Sistema integral de información académica y administrativa del CECyTE	1	1	0	0	1	0	0	0	0	100%	Sistema	Sistema de información adquirido	
COMPONENTE 6	6.- Administración técnica de servicios del Colegio en plataformas web en beneficio de los estudiantes.	1	0	0	1	1	0	0	0	0	100%	Porcentaje	Porcentaje de acciones para implementar el Programa de administración técnica de servicios del Colegio	
ACTIVIDADES	6.1.- Atender las necesidades de almacenamiento respaldo de bases de datos institucionales.	2	1	1	0	0	1	0	0	0	50%	Porcentaje	Porcentaje de necesidades atendidas	
	6.2.- Capacitación y/o actualización del personal informático y de apoyo a centros de cómputo.	2	1	0	0	1	1	0	0	0	50%	Porcentaje	Porcentaje de capacitaciones realizadas	
COMPONENTE 7	7.- Programa Interno de Protección Civil del Colegio.	1	0	0	0	0	0	0	1	0	0%	Programa	Programa Interno de Protección Civil implementado	
ACTIVIDADES	7.1.- Coordinar el Programa de Protección Civil en planteles CECyTE y oficinas centrales	2	1	0	0	0	1	0	0	0	0%	Porcentaje	Porcentaje de actividades realizadas	La requisición de botiquines de emergencia se encuentra en trámite a través de la Dirección Adquisiciones y Contratación de Servicios del Estado, por lo que no han sido entregadas de manera física.

PROPÓSITO		Desarrollar las habilidades y competencias de los estudiantes durante su proceso educativo												
INDICADOR		Porcentaje de jóvenes que labora y/o estudia al egresar del Colegio												
CONCEPTOS	RESUMEN NARRATIVO	META ANUAL	TRIMESTRE ENE-MAR 2023		TRIMESTRE ABR - JUN 2023		TRIMESTRE JUL - SEP 2023		TRIMESTRE OCT - DIC 2023		CUMPLIMIENTO ANUAL	UNIDAD DE MEDIDA	INDICADOR	OBSERVACIONES
			P	C	P	C	P	C	P	C				
COMPONENTE 1	1.-Programa de Actividades Artísticas y Culturales del Colegio	1	0	0	0	0	0	0	1	0	0%	Programa	Programa de actividades artísticas, culturales y deportivas implementado	
ACTIVIDADES	1.1 Coordinar la participación de estudiantes en los festivales de Arte y Cultura a nivel estatal y Nacional, así como desfiles estatales.	4	0	0	1	1	2	0	1	0	25%	Porcentaje	Porcentaje de actividades de desarrollo integral en los que participa el CECyTE Tlaxcala	
	1.2 Fortalecer las costumbres y tradiciones a través del concursos en el Colegio	2	1	0	0	0	0	0	1	0	0%	Porcentaje	Porcentaje de concursos en los que participa el CECyTE Tlaxcala	
	1.3 Fortalecer el sentido de pertenencia de los estudiantes en el Colegio	1	0	0	1	1	0	0	0	0	100%	Porcentaje	Porcentaje de actividades para desarrollar el sentido de pertenencia en el Colegio realizadas	
COMPONENTE 2	2. Programa de formación integral de los estudiantes.	1	0	0	0	0	0	0	1	0	0%	Programa	Programa de modernización de materiales y recursos didácticos implementado.	
ACTIVIDADES	2.1 Realizar la Feria de la Ciencia y Tecnología CECyTE Tlaxcala	1	0	0	0	0	0	0	1	0	0%	Porcentaje	Porcentaje de ferias en las que participan estudiantes del Colegio	
	2.2 Llevar a cabo el 8vo Concurso Estatal de Spelling Bee 2023	1	0	0	1	1	0	0	0	0	100%	Porcentaje	Porcentaje de concursos de Spelling Bee en los que participan estudiantes del Colegio	
	2.3 Realizar el 5to Concurso Estatal de Inglés Rally 2023	1	0	0	0	0	0	0	1	0	0%	Porcentaje	Porcentaje de Rallys de Inglés llevados a cabo en el Colegio	
	2.4 Realizar la 2da Evaluación de EXADI 2023	1	0	0	0	0	0	0	1	0	0%	Porcentaje	Porcentaje de evaluaciones EXADI realizadas	
	2.5 Realizar la Jornada habilidades socioemocionales en planteles del Colegio	1	0	0	0	0	0	0	1	0	0%	Porcentaje	Porcentaje de jornadas de habilidades socioemocionales realizadas en planteles	
	2.6 Coordinar la participación de estudiantes en los juegos deportivos Estatales y Nacionales de CECyTE	4	1	1	1	1	0	0	2	0	50%	Porcentaje	Porcentaje de juegos deportivos Estatales realizados	
	2.7 Coordinar las actividades para los encuentros Estatal y Nacional de Interculturalidad	2	0	0	0	0	1	0	1	0	0%	Porcentaje	Porcentaje de eventos de Interculturalidad realizados en el Colegio	
COMPONENTE 2	3. Programa de modernización de materiales y recursos didácticos	1	0	0	1	1	0	0	0	0	100%	Programa	Programa de modernización de materiales y recursos didácticos implementado.	
	3.1 Adquisición de materiales y recursos didácticos para planteles	4	1	0	3	1	0	0	0	0	25%	Porcentaje	Porcentaje de adquisiciones realizadas	Las 3 adquisiciones de materiales y recursos didácticos pendientes se reportarán en trimestres posteriores

PROPÓSITO		Desarrollar estrategias de comunicación y vinculación para facilitar la inserción de egresados del Colegio a los diferentes sectores												
INDICADOR		Número de egresados del Colegio en mercado laboral y/o Educación Superior												
CONCEPTOS	RESUMEN NARRATIVO	META ANUAL	TRIMESTRE ENE-MAR 2023		TRIMESTRE ABR - JUN 2023		TRIMESTRE JUL - SEP 2023		TRIMESTRE OCT - DIC 2023		CUMPLIMIENTO ANUAL	UNIDAD DE MEDIDA	INDICADOR	OBSERVACIONES
			P	C	P	C	P	C	P	C				
COMPONENTE 1	1.- Programa de vinculación permanente con empresas, universidades, asociaciones civiles, dependencias estatales y federales	1	0	0	0	0	0	0	1	0	0%	Porcentaje	Porcentaje de acciones para desarrollar el Programa de Vinculación del Colegio	
ACTIVIDADES	1.1 Gestionar la firma de instrumentos de colaboración entre el Colegio y los sectores que integran a la sociedad.	6	1	1	2	2	2	0	1	0	50%	Porcentaje	Porcentaje de instrumentos de colaboración firmados	
	1.2 Realizar reuniones del Consejo de Vinculación del CECyTE	4	1	0	1	1	1	0	1	0	25%	Porcentaje	Porcentaje de reuniones del Consejo de Vinculación realizadas	
	1.3 Revisar y autorizar las actividades de servicio social y prácticas profesionales de los estudiantes del Colegio.	9000	0	0	9000	6742	0	0	0	0	75%	Porcentaje	Porcentaje de estudiantes que aprueban el servicio social y prácticas profesionales	La cantidad de estudiantes fue menor a la programada para llevar a cabo servicio social y prácticas profesionales en este ciclo escolar
	1.4 Realizar la graduación de egresados del modelo de Formación Dual	1	0	0	0	0	1	0	0	0	0%	Porcentaje	Porcentaje de graduaciones del Modelo de Formación Dual llevadas a cabo	
	1.5 Llevar a cabo Sesiones del Comité Estatal de Sistema de Educación Dual y seguimiento académico a estudiantes	4	1	1	1	0	1	0	1	0	25%	Porcentaje	Porcentaje de sesiones del Comité Estatal de Sistema de Educación Dual realizadas	Se llevarán a cabo las sesiones del Comité Estatal de Sistema de Educación Dual en los trimestres siguientes.
COMPONENTE 2	2.-Programa de fortalecimiento del Modelo de Emprendedores	1	0	0	0	0	0	0	1	0	0%	Porcentaje	Porcentaje de acciones para desarrollar el Programa del Modelo de Emprendedores del Colegio	
ACTIVIDADES	2.1 Cursos de capacitación para docentes y estudiantes que fortalezca la elaboración de proyectos de emprendimiento	2	1	1	0	0	1	0	0	0	50%	Porcentaje	Porcentaje de capacitaciones de emprendimiento realizadas	
	2.2 Participar en competencias a nivel estatal, nacional e internacional que fomenten la creatividad e innovación tecnológica	5	0	0	1	1	1	0	3	0	20%	Porcentaje	Porcentaje de participaciones en competencias de creatividad e innovación tecnológica	
	2.3 Promover la participación de estudiantes del Colegio en Concursos de Cultura digital	2	0	0	1	1	0	0	1	0	50%	Porcentaje	Porcentaje de participaciones en Concursos de Cultura Digital	
	2.4 Coordinar la participación de estudiantes en el "Encuentro Comercial CECyTE-EMSaD"	1	0	0	0	0	0	0	1	0	0%	Porcentaje	Porcentaje de participaciones en el Encuentro Comercial CECyTE - EMSaD	

PROPÓSITO		Desarrollar estrategias de comunicación y vinculación para facilitar la inserción de egresados del Colegio a los diferentes sectores													
INDICADOR		Número de egresados del Colegio en mercado laboral y/o Educación Superior													
CONCEPTOS	RESUMEN NARRATIVO	META ANUAL	TRIMESTRE ENE-MAR 2023		TRIMESTRE ABR - JUN 2023		TRIMESTRE JUL - SEP 2023		TRIMESTRE OCT - DIC 2023		CUMPLIMIENTO ANUAL	UNIDAD DE MEDIDA	INDICADOR	OBSERVACIONES	
			P	C	P	C	P	C	P	C					
COMPONENTE 3	3.-Programa de seguimiento de egresados	1	0	0	0	0	0	0	0	1	0	0%	Programa	Programa de Seguimiento de egresados implementado	
ACTIVIDADES	3.1 Aplicar el modelo de seguimiento de egresados del ODES CECyTE.	7600	0	0	3800	3460	0	0	3800	0	46%	Porcentaje	Porcentaje de egresados encuestados		
COMPONENTE 4	4. Programa de Igualdad de Género	1	0	0	0	0	0	0	1	0	0%	Programa	Programa de Igualdad de Género implementado		
ACTIVIDADES	4.1 Capacitación al personal del Colegio en temas de igualdad de Género	4	1	1	1	1	1	0	1	0	50%	Porcentaje	Porcentaje de capacitaciones en temas de igualdad de género realizadas		
COMPONENTE 4	5. Programa de difusión y promoción de la oferta educativa del Colegio	1	0	0	0	0	0	0	1	0	0%	Porcentaje	Porcentaje de acciones para desarrollar el Programa de difusión y promoción del Colegio		
ACTIVIDADES	5.1 Acciones de comunicación social para la difusión de la actividad institucional y fortalecimiento de la identidad	18000	4500	4500	4500	4500	4500	0	4500	0	50%	Porcentaje	Porcentaje de interacciones logradas en redes sociales en publicaciones del Colegio		
	5.2 Jornadas de promoción en comunidades y/o secundarias	5	2	2	0	0	3	0	0	0	40%	Porcentaje	Porcentaje de jornadas de promoción en comunidades y/o secundarias realizadas		
	5.3 Realizar difusión de los beneficios comerciales de los estudiantes	5000	0	0	0	0	0	0	5000	0	0%	Porcentaje	Porcentaje de cuponeras entregadas a estudiantes del Colegio		

PROPÓSITO														
Los trámites y servicios requeridos por los estudiantes y aspirantes del Colegio se entregan en tiempo y forma.														
INDICADOR														
Porcentaje de acciones de administración y control escolar realizadas en tiempo y forma														
CONCEPTOS	RESUMEN NARRATIVO	META ANUAL	TRIMESTRE ENE-MAR 2023		TRIMESTRE ABR - JUN 2023		TRIMESTRE JUL - SEP 2023		TRIMESTRE OCT - DIC 2023		CUMPLIMIENTO ANUAL	UNIDAD DE MEDIDA	INDICADOR	OBSERVACIONES
			P	C	P	C	P	C	P	C				
COMPONENTE 1	1. Programa para la Administración de los recursos humanos del CECyTE	1	0	0	0	0	0	0	1	0	0%	Programa	Programa de aplicación de recursos materiales implementado	
	1.1 Realizar capacitación de actualización para el personal administrativo del CECyTE.	2	1	1	0	0	1	0	0	0	50%	Porcentaje	Porcentaje de cursos de capacitación realizados	
	1.2 Realizar el cálculo e integración de nómina del personal de CECyTE.	26	6	6	6	6	6	0	8	0	46%	Porcentaje	Porcentaje de cálculos e integración de nómina realizados	
	1.3 Seguimiento a la actualización del sistema de afiliación y registro del seguro facultativo de los estudiantes del CECyTE.	2	1	1	0	0	1	0	0	0	50%	Porcentaje	Porcentaje de seguimientos y actualizaciones al sistema de afiliación al seguro facultativo realizados	
COMPONENTE 2	2. Programa de ejecución de los recursos financieros del CECyTE	1	0	0	0	0	0	0	1	0	0%	Programa	Programa para la ejecución de los Recursos Financieros implementado	
ACTIVIDADES	2.1 Gestionar y administrar el gasto corriente del CECyTE	12	3	3	3	3	3	0	3	0	50%	Porcentaje	Porcentaje de gestiones de gasto corriente realizadas	
	2.2 Realizar, integrar y presentar la cuenta pública de los Recursos Ejercidos del CECyTE	4	1	1	1	1	1	0	1	0	50%	Porcentaje	Porcentaje de presentaciones de cuenta pública realizadas	
	2.3 Atender las actividades señaladas en el pago de la agenda Institucional (pago de nómina, prestaciones e impuestos, pensiones y proveedores) del CECyTE	2615	654	654	545	545	529	0	887	0	46%	Porcentaje	Porcentaje de pagos con base en la agenda institucional efectuados	

PROPÓSITO														
Los trámites y servicios requeridos por los estudiantes y aspirantes del Colegio se entregan en tiempo y forma.														
INDICADOR														
Porcentaje de acciones de administración y control escolar realizadas en tiempo y forma														
CONCEPTOS	RESUMEN NARRATIVO	META ANUAL	TRIMESTRE ENE-MAR 2023		TRIMESTRE ABR - JUN 2023		TRIMESTRE JUL - SEP 2023		TRIMESTRE OCT - DIC 2023		CUMPLIMIENTO ANUAL	UNIDAD DE MEDIDA	INDICADOR	OBSERVACIONES
			P	C	P	C	P	C	P	C				
COMPONENTE 3	3. Programa para garantizar la correcta aplicación de los recursos materiales CECyTE.	1	0	0	0	0	0	0	0	1	0	0%	Programa de aplicación de recursos materiales implementado	
ACTIVIDADES	3.1 Elaborar y ejecutar el programa de compras mayores y las compras consolidadas del CECyTE	13	3	3	4	4	5	0	1	0	54%	Porcentaje	Porcentaje de trámites realizados	
	3.2. Integrar los expedientes para realizar los pagos correspondientes a proveedores.	400	100	100	100	100	100	0	100	0	50%	Porcentaje	Porcentaje de expedientes realizados	
	3.3. Realizar los servicios de mantenimiento al Parque Vehicular del CECyTE	32	8	8	9	9	9	0	6	0	53%	Porcentaje	Porcentaje de mantenimientos realizados	
	3.4 Tramitar el suministro de combustible y lubricantes del parque vehicular del CECyTE	12	3	3	3	3	3	0	3	0	50%	Porcentaje	Porcentaje de trámites realizados	
	3.5. Realizar la actualización de inventarios de activos de las Unidades Administrativas del CECyTE	72	0	0	36	36	0	0	36	0	50%	Porcentaje	Porcentaje de actualizaciones Realizadas	
COMPONENTE 4	4. Programa para la atención de procesos jurídicos que fortalezcan la certeza jurídica del Colegio.	1	0	0	0	0	0	0	1	0	0%	Programa	Programa de aplicación de recursos materiales implementado	
ACTIVIDADES	4.1 Contribuir al fortalecimiento del Colegio mediante la tramitación de los títulos de propiedad de las instalaciones de los planteles para dotarlos de certeza jurídica	4	1	1	1	1	1	0	1	0	50%	Porcentaje	Porcentaje de escrituras públicas tramitadas	
	4.2 Realizar ante las instancias judiciales competentes la celebración de convenios fuera de juicio o dentro del mismo.	8	2	0	2	0	2	0	2	0	0%	Porcentaje	Porcentaje de convenios realizados	Falta de suficiencia presupuestal
	4.3 Cumplir con las disposiciones jurídicas respecto de las resoluciones laborales en vía de convenios después	3	0	0	1	1	1	0	1	0	33%	Porcentaje	Porcentaje de sentencias laborales emitidas	
	4.4 Actualizar y generar la normatividad que dote al Colegio de disposiciones jurídico-administrativas.	4	0	0	2	2	0	0	2	0	50%	Porcentaje	Porcentaje de publicaciones realizadas	

PROPÓSITO		Aumentar el porcentaje de absorción en el Colegio de Estudios Científicos y Tecnológicos del Estado de Tlaxcala													
INDICADOR		Porcentaje de absorción en el EMSaD Tlaxcala													
CONCEPTOS	RESUMEN NARRATIVO	META ANUAL	TRIMESTRE ENE-MAR 2023		TRIMESTRE ABR - JUN 2023		TRIMESTRE JUL - SEP 2023		TRIMESTRE OCT - DIC 2023		CUMPLIMIENTO ANUAL	UNIDAD DE MEDIDA	INDICADOR	OBSERVACIONES	
			P	C	P	C	P	C	P	C					
COMPONENTE 1	1. Programa de atención a la Cobertura Educativa	1	0	0	0	0	0	0	0	0	0	0%	Porcentaje	Porcentaje de acciones realizadas	
ACTIVIDADES	1.1. Coordinar el proceso de evaluación diagnóstica de estudiantes de nuevo ingreso.	900	0	0	0	0	900	0	0	0	0%	Porcentaje	Porcentaje de estudiantes evaluados		
	1.2. Coordinar la impartición del curso propedéutico y evaluación post test a estudiantes de nuevo ingreso.	900	0	0	0	0	900	0	0	0	0%	Porcentaje	Porcentaje de estudiantes en curso propedéutico		
	1.3. Realizar supervisión académica en los Centros EMSaD (Plan de Mejora Continua).	2	0	0	1	1	0	0	1	0	50%	Porcentaje	Porcentaje de supervisiones a centros realizadas		
	1.4. Dotar de material didáctico a los Centros EMSaD.	1	0	0	0	0	1	0	0	0	0%	Material Didáctico	Material didáctico adquirido.		
COMPONENTE 2	2. Programa de Servicios Escolares	1	0	0	0	0	1	0	0	0	0%	Porcentaje	Porcentaje de acciones realizadas		
ACTIVIDADES	2.1. Efectuar proceso de certificación de estudios de bachillerato general de la generación 2020-2023.	1000	0	0	0	0	1000	0	0	0	0%	Porcentaje	Porcentaje de certificaciones realizadas		
COMPONENTE 3	3. Programa de permanencia educativa	1	0	0	0	0	0	0	1	0	0%	Porcentaje	Porcentaje de acciones realizadas		
ACTIVIDADES	3.1. Llevar a cabo la regularización de estudiantes en riesgo de reprobación.	2	1	1	1	0	0	0	0	0	50%	Porcentaje	Porcentaje de regularizaciones realizadas	Se reportará en el siguiente trimestre.	
	3.2. Coordinar el programa de tutorías de los 25 Centros EMSaD con el objeto de abatir la deserción escolar.	2	0	0	1	1	0	0	1	0	50%	Porcentaje	Porcentaje de tutorías realizadas		
	3.3. Ceremonia de la excelencia académica.	1	0	0	1	0	0	0	0	0	0%	Porcentaje	Porcentaje de ceremonia de excelencia académica realizada	Esta actividad se reportará en el siguiente trimestre debido a que se llevara a cabo en el mes de julio	
COMPONENTE 3	4. Programa de Becas	1	0	0	0	0	0	0	1	0	0%	Porcentaje	Porcentaje de acciones realizadas		
ACTIVIDADES	4.1. Coordinar el proceso de validación de la Beca Universal Benito Juárez.	3500	0	0	0	0	3500	0	0	0	0%	Porcentaje	Porcentaje de estudiantes becados.		
COMPONENTE 5	5. Programa de formación integral de los estudiantes.	2	0	0	0	0	2	0	0	0	0%	Programa	Programa de modernización de materiales y recursos didácticos implementado.		
ACTIVIDADES	5.1 Coordinar las actividades para los encuentros Estatal y Nacional de Interculturalidad	2	0	0	0	0	2	0	0	0	0%	Porcentaje	Porcentaje de eventos de Interculturalidad realizados en el Colegio		

PROPÓSITO		Los Programas académicos alcanzan la concreción curricular del Colegio mediante el Modelo de Educación Media Superior											
INDICADOR		Porcentaje de Programas Académicos realizados											
CONCEPTOS	RESUMEN NARRATIVO	META ANUAL	TRIMESTRE ENE-MAR 2023		TRIMESTRE ABR - JUN 2023		TRIMESTRE JUL - SEP 2023		TRIMESTRE OCT - DIC 2023		CUMPLIMIENTO ANUAL	UNIDAD DE MEDIDA	INDICADOR
			P	C	P	C	P	C	P	C			
COMPONENTE 1	1. Programa de marco curricular común en Centros EMSaD.	8	0	0	4	4	0	0	4	0	0.5	Porcentaje	Porcentaje de acciones realizadas
ACTIVIDADES	1.1. Coordinar la realización de las Academias Transversales para fortalecer el trabajo colegiado de los Centros EMSaD.	8	2	2	2	2	2	0	2	0	0.5	Porcentaje	Porcentaje de academias transversales realizadas
	1.2. Coordinar la realización de las Academias Estatales para fortalecer el trabajo colegiado de la modalidad de EMSaD.	2	1	1	0	0	1	0	0	0	0.5	Porcentaje	Porcentaje de academias estatales realizadas
	1.3. Coordinar la elaboración de las planeaciones didácticas del personal docente de EMSaD.	2	1	1	0	0	1	0	0	0	0.5	Porcentaje	Porcentaje de planeaciones didácticas del personal docente realizadas
	1.4. Participar en las reuniones nacionales de actualización.	4	1	1	1	1	1	0	1	0	0.5	Porcentaje	Porcentaje de asistencia a reuniones
COMPONENTE 2	2. Programa de apoyo académico.	3	0	0	2	2	0	0	1	0	0.666666667	Porcentaje	Porcentaje de acciones realizadas
ACTIVIDADES	2.1. Coordinar la participación de los estudiantes de los 25 Centros EMSaD en el Festival Académico 2023 que organiza la Coordinación Nacional de los CECYTES.	1	0	0	1	1	0	0	0	0	1	Porcentaje	Porcentaje de participaciones en festivales académicos
	2.2. Coordinar la participación de EMSaD en las Olimpiadas de Conocimiento.	1	0	0	0	0	0	0	1	0	0	Porcentaje	Porcentaje de participaciones en olimpiadas de conocimiento
	2.3. Aplicación de la prueba estandarizada de los aprendizajes para medir el logro de desempeño académico de los estudiantes.	1	0	0	1	1	0	0	0	0	1	Porcentaje	Porcentaje de pruebas realizadas

PROPÓSITO		Personal docente actualizado y profesionalizado en el EMSaD Tlaxcala											
INDICADOR		Porcentaje de docentes con contrato de base en Actividades de Profesionalización, Capacitación y actualización del Colegio.											
CONCEPTOS	RESUMEN NARRATIVO	META ANUAL	TRIMESTRE ENE-MAR 2023		TRIMESTRE ABR - JUN 2023		TRIMESTRE JUL - SEP 2023		TRIMESTRE OCT - DIC 2023		CUMPLIMIENTO ANUAL	UNIDAD DE MEDIDA	INDICADOR
			P	C	P	C	P	C	P	C			
COMPONENTE 1	1. Programa de formación, actualización y profesionalización del personal docente.	2	1	1	0	0	1	0	0	0	0.5	Programa	Programa de formación, actualización y profesionalización del personal docente, operando
ACTIVIDADES	1.1. Proporcionar cursos de Capacitación al personal docente de EMSaD.	2	1	1	0	0	1	0	0	0	0.5	Porcentaje	Porcentae de cursos de capacitación a docentes de EMSaD llevados a cabo
COMPONENTE 2	2. Programa de Mejora Continua.	1	0	0	0	0	1	0	0	0	0	Programa	Programa de mejora continua, operando
ACTIVIDADES	2.1. Coordinar la elaboración del PMC de los 25 Centros EMSaD, supervisando el cumplimiento de las metas establecidas.	25	0	0	0	0	25	0	0	0	0	Porcentaje	Porcentae de PMC elaborados en los centros EMSaD
COMPONENTE 2	3. Programa de ingreso, permanencia, promoción y reconocimiento docente, operando.	2	0	0	0	0	1	0	1	0	0	Programa	Porcentaje de acciones en el año para el ingreso, promoción y permanencia del personal docente
ACTIVIDADES	3.1. Ejecutar la normatividad aplicable para los procesos de ingreso, promoción y permanencia del personal docente.	2	0	0	0	0	1	0	1	0	0	Porcentaje	Porcentaje de procesos implementados para el ingreso, permanencia y promoción del personal docente

PROPÓSITO														
Equipar con equipo tecnológico adecuado talleres, aulas y laboratorios en los Centros EMSaD														
INDICADOR														
Porcentaje de capacidad equipada en planteles														
CONCEPTOS	RESUMEN NARRATIVO	META ANUAL	TRIMESTRE ENE-MAR 2023		TRIMESTRE ABR-JUN 2023		TRIMESTRE JUL-SEP 2023		TRIMESTRE OCT-DIC 2023		CUMPLIMIENTO ANUAL	UNIDAD DE MEDIDA	INDICADOR	OBSERVACIONES
			P	C	P	C	P	C	P	C				
COMPONENTE 1	1.- Programa de fortalecimiento de la Infraestructura Física en centros EMSaD	1	0	0	0	0	0	0	1	0	0%	Acciones	Programa de fortalecimiento de infraestructura física educativa implementado	
ACTIVIDADES	1.1.- Elaboración de diagnóstico de infraestructura en los centros EMSaD	2	1	1	0	0	1	0	0	0	50%	Diagnósticos	Porcentaje de diagnósticos de infraestructura a los bienes inmuebles realizados	
COMPONENTE 2	2.- Programa de equipamiento a centros EMSaD basado en planes de estudio, necesidades y solicitudes.	2	0	0	1	1	0	0	1	0	50%	Acciones	Programa de equipamiento a centros EMSaD implementado	
ACTIVIDADES	2.1.- Atender las necesidades de mobiliario y equipamiento en los centros EMSaD	2	1	0	0	1	1	0	0	0	50%	Adquisiciones	Porcentaje de equipamientos atendidos	
COMPONENTE 3	3.- Programa de mantenimiento preventivo y correctivo a bienes muebles e inmuebles.	1	0	0	0	0	0	0	1	0	0%	Acciones	Programa de mantenimiento preventivo y correctivo implementado	
ACTIVIDADES	3.1.- Atender las necesidades de mantenimiento preventivo y correctivo a bienes muebles e inmuebles en centros EMSaD	1	0	0	0	0	1	0	0	0	0%	Mantenimientos	Porcentaje de mantenimientos realizados en centros EMSaD	
COMPONENTE 4	4.- Equipamiento y mantenimiento de la infraestructura tecnológica, consolidando el servicio de Internet y telefonía en el Colegio.	9	1	1	6	6	2	0	0	0	78%	Acciones	Porcentaje de acciones para implementar el programa de equipamiento y mantenimiento de infraestructura tecnológica	
ACTIVIDADES	4.1.- Equipar con cableado estructurado planteles y oficinas centrales, así como el mantenimiento del mismo.	4	1	1	2	2	1	0	0	0	75%	Equipamientos	Porcentaje de equipamientos con cableado realizados	
	4.2.- Mantenimiento de la red telefónica y actualización del equipo conmutador.	1	0	0	1	1	0	0	0	0	100%	Mantenimientos	Porcentaje de mantenimientos de la red telefónica realizados	
	4.3.- Equipamiento y mejora en equipos tecnológicos: eléctrico, electrónico y de cómputo.	4	0	0	3	3	1	0	0	0	75%	Equipamientos	Porcentaje de equipamientos y mejoras en equipos tecnológicos	
COMPONENTE 5	5.- Atender las necesidades tecnológicas en oficinas centrales de licenciamiento, mantenimiento, seguridad y respaldo.	2	0	0	1	1	0	0	1	0	50%	Acciones	Porcentaje de acciones de atención a las necesidades tecnológicas en EMSaD	
ACTIVIDADES	5.1.- Licenciar el equipo administrador del servicio de internet y equipos de cómputo en oficinas centrales con software y antivirus actualizados.	1	0	0	1	1	0	0	0	0	100%	Licenciamientos	Porcentaje de licenciamientos realizados	
	5.2.- Administración, seguimiento y actualización de Hosting de sitio web institucional.	1	1	1	0	0	0	0	0	0	100%	Acciones	Porcentaje de acciones de administración, seguimiento y actualización realizadas	

PROPÓSITO		Equipar con equipo tecnológico adecuado talleres, aulas y laboratorios en los Centros EMSaD												
INDICADOR		Porcentaje de capacidad equipada en planteles												
CONCEPTOS	RESUMEN NARRATIVO	META ANUAL	TRIMESTRE ENE-MAR 2023		TRIMESTRE ABR-JUN 2023		TRIMESTRE JUL-SEP 2023		TRIMESTRE OCT-DIC 2023		CUMPLIMIENTO ANUAL	UNIDAD DE MEDIDA	INDICADOR	OBSERVACIONES
			P	C	P	C	P	C	P	C				
COMPONENTE 6	6.- Administración técnica de servicios del colegio en plataformas web en beneficio de los estudiantes.	2	0	0	1	1	0	0	1	0	0.5	Acciones	Porcentaje de acciones para implementar el Programa de administración técnica de servicios del Colegio	
ACTIVIDADES	6.1.- Atender las necesidades de almacenamiento respaldo de bases de datos institucionales.	12	3	3	3	3	0	3	0	0.5	Necesidades atendidas	Porcentaje de necesidades atendidas		
	6.2.- Capacitación y/o actualización del personal informático y de apoyo a centros de cómputo.	2	1	0	0	0	1	0	0	0	0	Capacitaciones	Porcentaje de capacitaciones realizadas	
COMPONENTE 7	7.- Programa Interno de Protección Civil del EMSaD	2	0	0	1	0	0	0	1	0	0	Acciones	Programa Interno de Protección Civil implementado	
ACTIVIDADES	7.1.- Coordinar el Programa de Protección Civil en centros EMSaD	2	1	0	0	0	1	0	0	0	0	Actividades	Porcentaje de actividades realizadas	La requisición de botiquines de emergencia se encuentra en trámite a través de la Dirección Adquisiciones y Contratación de Servicios del Estado, por lo que no han sido entregadas de manera física.

PROPÓSITO		Los estudiantes desarrollan sus habilidades y competencias durante su proceso educativo en el Colegio.												
INDICADOR		Porcentaje de matrícula del Colegio que ha participado en actividades que ayudan a su formación académica y profesional												
CONCEPTOS	RESUMEN NARRATIVO	META ANUAL	TRIMESTRE ENE-MAR 2023		TRIMESTRE ABR-JUN 2023		TRIMESTRE JUL-SEP 2023		TRIMESTRE OCT-DIC 2023		CUMPLIMIENTO ANUAL	UNIDAD DE MEDIDA	INDICADOR	OBSERVACIONES
			P	C	P	C	P	C	P	C				
COMPONENTE 1	1. Programa de actividades físicas y deportivas.	2	0	0	2	2	0	0	0	0	1	Porcentaje	Porcentaje de acciones para el Programa de actividades físicas y deportivas	
ACTIVIDADES	1.1. Coordinar la participación de los estudiantes en el Encuentro Deportivo de los EMSaD	1	1	0	0	1	0	0	0	0	1	Porcentaje	Porcentaje de participaciones en encuentros deportivos del EMSaD	
	1.2. Coordinar la participación de los estudiantes de los Juegos Deportivos JUNEDEMS 2023	1	0	0	1	0	0	0	0	0	0	Porcentaje	Porcentaje de participaciones en JUNEDEMS	Los estudiantes participarán en el encuentro de los XX Juegos Deportivos Nacionales de la Educación Media Superior (JUNEDEMS) etapa final, que se llevará a cabo del 3 al 6 de julio del año en curso respectivamente en el Estado de Morelos.
COMPONENTE 2	2. Programa de Formación Integral e inclusiva	4	2	2	1	1	1	0	0	0	0.75	Porcentaje	Porcentaje de acciones para el Programa de formación integral e inclusiva	
ACTIVIDADES	2.1. Coordinar la realización de conferencias y talleres de apoyo psicoemocional que fortalecen el desarrollo integral de los estudiantes.	2	0	0	1	1	0	0	1	0	0.5	Porcentaje	Porcentaje de conferencias y talleres realizados	
	2.2. Coordinar la realización del Día de las Matemáticas: "El teorema de EMSaD".	1	1	0	0	1	0	0	0	0	1	Porcentaje	Porcentaje de eventos realizados	Con motivo de las adecuaciones a la calendarización de las actividades programadas, la actividad se llevará a cabo en el
	2.3. Coordinar la realización de actividades literarias en el marco de la Jornada de Fomento a la Lectura.	1	0	0	1	1	0	0	0	0	1	Porcentaje	Porcentaje de actividades literarias realizadas	
	2.4. Coordinar la semana CECYTE-EMSaD en tu comunidad.	1	0	0	0	0	0	0	1	0	0	Porcentaje	Porcentaje de eventos realizados	
	2.5. Coordinar la participación de los Centros EMSaD en el 1er Concurso de inglés.	1	0	0	0	0	0	0	1	0	0	Porcentaje	Porcentaje de eventos realizados	
	2.6. Coordinar la participación de los estudiantes en Intercambio Académico.	1	0	0	0	0	0	0	1	0	0	Porcentaje	Porcentaje de intercambios académicos realizados	
COMPONENTE 3	3. Programa de Orientación Educativa.	2	0	0	1	1	0	0	1	0	0.5	Porcentaje	Porcentaje de acciones para consolidar el Programa de Formación Integral	
ACTIVIDADES	3.1 Coordinar la operación del Programa Construye - T para el fortalecimiento del perfil de egreso de los estudiantes.	2	0	0	1	1	0	0	1	0	0.5	Porcentaje	Porcentaje de actividades del Programa Construye - T realizadas	
	3.2. Coordinar la operación del Programa Yo no Abandono para el fortalecimiento del perfil de egreso de los estudiantes.	2	0	0	1	1	0	0	1	0	0.5	Porcentaje	Porcentaje de actividades para la operación del Programa yo no abandono	
	3.3. Coordinar la participación de los estudiantes próximos a egresar en las ferias educativas.	1	0	0	1	1	0	0	0	0	1	Porcentaje	Porcentaje de participaciones en ferias educativas	

PROPÓSITO	Desarrollar estrategias de comunicación y vinculación para facilitar la inserción de egresados del Colegio a los diferentes sectores												
INDICADOR	Número de egresados del Colegio en mercado laboral y/o Educación Superior												
CONCEPTOS	RESUMEN NARRATIVO	META ANUAL	TRIMESTRE ENE-MAR 2023		TRIMESTRE ABR - JUN 2023		TRIMESTRE JUL - SEP 2023		TRIMESTRE OCT - DIC 2023		CUMPLIMIENTO ANUAL	UNIDAD DE MEDIDA	INDICADOR
			P	C	P	C	P	C	P	C			
COMPONENTE 1	1.Programa de seguimiento de egresados.	2	0	0	1	1	0	0	1	0	0.5	Programa	Programa de seguimiento de egresados, operando
ACTIVIDADES	1.1 Aplicar el modelo de seguimiento de egresados del ODES EMSaD.	1800	0	0	900	854	0	0	900	0	0.474444444	Porcentaje	Porcentaje de egresados encuestados
COMPONENTE 2	2. Programa de promoción y difusión institucional.	1	1	1	0	0	0	0	0	0	1	Programa	Programa de promoción y difusión, operando
ACTIVIDADES	2.1. Coordinar la difusión de la oferta educativa de la modalidad de EMSaD.	1	1	1	0	0	0	0	0	0	1	Porcentaje	Difusión de la oferta educativa realizada

PROPÓSITO														
El Colegio administra de forma eficiente los recursos del Colegio cumpliendo con la normatividad aplicable en tiempo y forma.														
INDICADOR														
Porcentaje de observaciones de entes fiscalizadores solventadas.														
CONCEPTOS	RESUMEN NARRATIVO	META ANUAL	TRIMESTRE ENE-MAR 2023		TRIMESTRE ABR - JUN 2023		TRIMESTRE JUL - SEP 2023		TRIMESTRE OCT - DIC 2023		CUMPLIMIENTO ANUAL	UNIDAD DE MEDIDA	INDICADOR	OBSERVACIONES
			P	C	P	C	P	C	P	C				
COMPONENTE 1	1. Programa para la Administración de los recursos humanos del EMSaD	1	0	0	0	0	0	0	1	0	0%	Programa	Programa de aplicación de recursos materiales implementado	
ACTIVIDADES	1.1 Actualización de los expedientes digitales del personal del EMSaD	196	49	24	49	40	49	0	49	0	33%	Porcentaje	Porcentaje de cursos de capacitación realizados	La actualización de expedientes digitales se culminará en el último trimestre del año
	1.2. Realizar capacitación de actualización para el personal administrativo del EMSaD.	2	1	1	0	0	1	0	0	0	50%	Porcentaje	Porcentaje de cálculos e integración de nómina realizados	
	1.3. Realizar el cálculo e integración de nomina del personal de EMSaD	26	6	6	6	6	6	0	8	0	46%	Porcentaje	Porcentaje de seguimientos y actualizaciones al sistema de afiliación al seguro facultativo realizados	
COMPONENTE 2	2. Programa de ejecución de los recursos financieros del EMSaD	1	0	0	0	0	0	0	1	0	0%	Programa	Programa para la ejecución de los Recursos Financieros implementado	
ACTIVIDADES	2.1. Gestionar y administrar el gasto corriente del EMSaD	12	3	3	3	3	3	0	3	0	50%	Porcentaje	Porcentaje de gestiones de gasto corriente realizadas	
	2.2. Realizar, integrar y presentar la cuenta pública de los Recursos Ejercidos del EMSaD	4	1	1	1	1	1	0	1	0	50%	Porcentaje	Porcentaje de presentaciones de cuenta pública realizadas	
	2.3. Atender las actividades señaladas en el pago de la agenda Institucional (pago de nomina, prestaciones e impuestos, pensiones y proveedores) del EMSaD	787	163	163	188	188	168	0	268	0	0%	Pagos	Porcentaje de pagos con base en la agenda institucional efectuados	

PROPÓSITO															
El Colegio administra de forma eficiente los recursos del Colegio cumpliendo con la normatividad aplicable en tiempo y forma.															
INDICADOR															
Porcentaje de observaciones de entes fiscalizadores solventadas.															
CONCEPTOS	RESUMEN NARRATIVO	META ANUAL	TRIMESTRE ENE-MAR 2023		TRIMESTRE ABR - JUN 2023		TRIMESTRE JUL - SEP 2023		TRIMESTRE OCT - DIC 2023		CUMPLIMIENTO ANUAL	UNIDAD DE MEDIDA	INDICADOR	OBSERVACIONES	
			P	C	P	C	P	C	P	C					
COMPONENTE 3	3. Programa para garantizar la correcta aplicación de los recursos materiales EMSaD	1	0	0	0	0	0	0	0	1	0	0%	Programa de aplicación de recursos materiales implementado		
ACTIVIDADES	3.1. Elaborar y ejecutar el programa de compras mayores y las compras consolidadas del EMSaD.	8	3	3	0	0	5	0	0	0	0	38%	Porcentaje	Porcentaje de trámites realizados	
	3.2. Integrar los expedientes para realizar los pagos correspondientes a proveedores.	100	25	25	25	25	25	0	25	0	0	50%	Porcentaje	Porcentaje de expedientes realizados	
	3.3. Realizar los servicios de mantenimiento al Parque Vehicular del EMSaD	8	2	2	2	2	2	0	2	0	0	50%	Porcentaje	Porcentaje de mantenimientos realizados	
	3.4 Tramitar el suministro de combustible y lubricantes del parque vehicular del EMSaD.	12	3	3	3	3	3	0	3	0	0	50%	Porcentaje	Porcentaje de trámites realizados	
	3.5. Realizar la actualización de inventarios de activos de las Unidades Administrativas del EMSaD	50	0	0	25	25	0	0	25	0	0	50%	Porcentaje	Porcentaje de actualizaciones Realizadas	
COMPONENTE 4	4. Programa para la atención de procesos jurídicos que fortalezcan la certeza jurídica del Colegio.	1	0	0	0	0	0	0	0	1	0	0%	Programa de aplicación de recursos materiales implementado		
ACTIVIDADES	4.1 Contribuir al fortalecimiento del Colegio mediante la tramitación de los títulos de propiedad de las instalaciones de los Centros EMSaD para dotarlos de certeza jurídica	3	1	1	1	1	1	0	0	0	0	67%	Porcentaje	Porcentaje de escrituras públicas tramitadas	
	4.2 Realizar ante las instancias judiciales competentes la celebración de convenios fuera de juicio o dentro del mismo.	3	1	0	1	0	1	0	0	0	0	0%	Porcentaje	Porcentaje de convenios realizados	Falta de suficiencia presupuestal
	4.3 Cumplir con las disposiciones jurídicas respecto de los laudos o resoluciones laborales en vía de convenios después de concluido el juicio	2	1	0	1	1	0	0	0	0	0	50%	Porcentaje	Porcentaje de laborales emitidas	