

COLEGIO DE ESTUDIOS CIENTÍFICOS Y TECNOLÓGICOS DEL ESTADO DE TLAXCALA
DIRECCIÓN GENERAL

0531



Oficio Núm. D.G./CECYTE/309/2022

Asunto: Atenta solicitud

Tlaxcala, Tlax., a 28 de marzo del 2022.

Lic. Miguel Piedras Díaz
Director del Instituto Tlaxcalteca de la
Infraestructura Física Educativa
Presente




Derivado de la ejecución del Fondo de Aportaciones Múltiple (FAM) 2021, envío a usted el Informe definitivo de los Indicadores Trimestrales de los proyectos de Infraestructura y Equipamiento correspondiente del ejercicio fiscal 2021, está concluido al 100%. Esto para su carga electrónica en el Sistema de Formato Único en el Sistema de Recursos Federales Transferidos (SRFT) de la SHCP. Informe el cual se adjunta

Sin más por el momento y agradeciendo la atención prestada al presente, me despido y quedo para cualquier aclaración.

Atentamente
¡Educación, ciencia y tecnología, fortaleza para el futuro!

Mtro. José Luis Flores Aguilar
Director General del CECyTE-EMSaD



C.c.p.-Mtra. Sandra Corona Padilla.- Directora de Educación Media Superior y Superior.-para su conocimiento;
C.c.p.-Arq. Juan Ascención Calyecac Cortero.- Director de Planeación del CECyTE.-para su atención y seguimiento.
C.c.p. - Archivo.

JACC/MS


Sistema de Recursos Federales Transferidos SRFT Indicadores 2021


Trimestre a reportar: 1er trimestre

Entidad Federativa: Tlaxcala
 Colegio de Estudios Científicos y Tecnológicos del Estado de Tlaxcala

INDICADOR	NIVEL	TIPO DE INDICADOR	METODO DE CALCULO	META PROSJEIONADA		META ALCANZADA		JUSTIFICACION DE LA VARIACION
				META (%)	NUMERADOR	META (%)	NUMERADOR	
Porcentaje de planteles de educación media superior mejorados en su infraestructura con recursos del Fondo de Apoyaciones Múltiples, respecto del total de planteles de educación media superior del estado) x 100	Propósito	Estratégico - Eficacia - Anual	(Número de planteles de educación media superior mejorados en su infraestructura con recursos del Fondo de Apoyaciones Múltiples en el periodo / Total de planteles de educación media superior del estado) x 100	0	0	0	0	0
Porcentaje de proyectos en proceso de ejecución en la categoría de rehabilitación y/o mantenimiento en educación media superior	Componente	Gestión - Eficacia - Trimestral	(Número de proyectos en proceso de ejecución en la categoría de construcción en educación superior / Total de proyectos aprobados en la categoría de construcción en educación media superior) x 100	0	0	0	0	0
Porcentaje de proyectos en proceso de ejecución en la categoría de equipamiento en educación media superior	Componente	Gestión - Eficacia - Trimestral	(Número de proyectos en proceso de ejecución en la categoría de equipamiento en educación media superior / Total de proyectos aprobados en la categoría de equipamiento en educación media superior) x 100	0	0	0	0	0
Porcentaje de proyectos en proceso de ejecución en la categoría de construcción en educación media superior	Componente	Gestión - Eficacia - Trimestral	(Número de proyectos en proceso de ejecución en la categoría de construcción en educación media superior / Total de proyectos aprobados en la categoría de construcción en educación media superior) x 100	0	0	0	0	0
Porcentaje de proyectos aprobados de instituciones de educación superior en la categoría de construcción para ser financiados por el FAM Infraestructura Educativa	Actividad	Gestión - Eficacia - Anual	(Número de proyectos aprobados en instituciones de educación media superior en la categoría de construcción para ser financiados por el FAM Infraestructura Educativa / Total de proyectos solicitados en la categoría de construcción en educación media superior) X 100	0	0	0	0	0
Porcentaje de proyectos aprobados de instituciones de educación media superior en la categoría de rehabilitación y/o mantenimiento para ser financiados por el FAM Infraestructura Educativa	Actividad	Gestión - Eficacia - Anual	(Número de proyectos aprobados en instituciones de educación media superior en la categoría de rehabilitación y/o mantenimiento para ser financiados por el FAM Infraestructura Educativa / Total de proyectos solicitados en la categoría de rehabilitación y/o mantenimiento en educación media superior) X 100	0	0	0	0	0
Porcentaje de proyectos aprobados de instituciones de educación superior en la categoría de equipamiento para ser financiados por el FAM Infraestructura Educativa	Actividad	Gestión - Eficacia - Anual	(Número de proyectos aprobados en instituciones de educación media superior en la categoría de equipamiento para ser financiados por el FAM Infraestructura Educativa / Total de proyectos solicitados en la categoría de equipamiento en educación media superior) X 100	100%	1	100%	1	1 Se cumplió con el 100% se ha entregado todo el equipo al plantel.

NOTA: El (la) "Institución Ejecutora" no reporta información en el mes de los INDICADORES.


 Arq. Juan Ascencio Calyecac Cortero
 Director de Planeación
 Elaboró


 C.P. América Xochitl Rojas Cruz
 Directora de Administración y Finanzas
 Autorizó

27/01

Indicadores Infraestructura Media Superior y Superior 2021

Entidad Federativa: Tlaxcala
 Dependencia Ejecutora: ITIFE - CECYTE
 Trimestre a reportar: INFORME DEFINITIVO DEL FAM 2021

INDICADOR	NIVEL	TIPO DE INDICADOR	MÉTODO DE CÁLCULO	DEFINITIVO			DEFINITIVO			JUSTIFICACIÓN DE VARIACIONES
				META PROGRAMADA		META ALCANZADA		DESCOMPOSITO		
				NUMERADOR	DENOMINADOR	META (S)	NUMERADOR		DESCOMPOSITO	
Porcentaje de planteles de educación media superior mejorados en su infraestructura con recursos del Fondo de Apoyaciones Múltiples, respecto del total de planteles de educación media superior en el estado.	Propósito	Estratégico - Eficacia - Anual	(Número de planteles de educación media superior mejorados en su infraestructura con recursos del Fondo de Apoyaciones Múltiples, en el periodo (Total de planteles de educación media superior del estado) x 100)	0	0	#100/01	0	0	0	
Porcentaje de proyectos en proceso de ejecución en la categoría de rehabilitación y/o mantenimiento en educación media superior	Componente	Gestión - Eficacia Trimestral	(Número de proyectos en proceso de ejecución en la categoría de construcción en educación media superior / Total de proyectos aprobados en la categoría de construcción en educación media superior) x 100	0	0	#100/01	0	0	0	
Porcentaje de proyectos en proceso de ejecución en la categoría de equipamiento en educación media superior	Componente	Gestión - Eficacia Trimestral	(Número de proyectos en proceso de ejecución en la categoría de equipamiento en educación media superior / Total de proyectos aprobados en la categoría de equipamiento en educación media superior) x 100	0	0	#100/01	0	0	0	
Porcentaje de proyectos en proceso de ejecución en la categoría de construcción en educación media superior	Componente	Gestión - Eficacia Trimestral	(Número de proyectos en proceso de ejecución en la categoría de construcción en educación media superior / Total de proyectos aprobados en la categoría de construcción en educación media superior) x 100	0	0	#100/01	0	0	0	
Porcentaje de proyectos aprobados de instituciones de educación media superior en la categoría de construcción para ser financiados por el FAM Infraestructura Educativa	Actividad	Gestión - Eficacia Anual	(Número de proyectos aprobados en instituciones de educación media superior en la categoría de construcción para ser financiados por el FAM Infraestructura Educativa / Total de proyectos solicitados en la categoría de construcción en educación media superior) x 100	0	0	#100/01	0	0	0	
Porcentaje de proyectos aprobados de instituciones de educación media superior en la categoría de rehabilitación y/o mantenimiento para ser financiados por el FAM Infraestructura Educativa	Actividad	Gestión - Eficacia Anual	(Número de proyectos aprobados en instituciones de educación media superior en la categoría de rehabilitación y/o mantenimiento para ser financiados por el FAM Infraestructura Educativa / Total de proyectos solicitados en la categoría de rehabilitación y/o mantenimiento en educación media superior) x 100	0	0	#100/01	0	0	0	
Porcentaje de proyectos aprobados de instituciones de educación media superior en la categoría de equipamiento para ser financiados por el FAM Infraestructura Educativa	Actividad	Gestión - Eficacia Anual	(Número de proyectos aprobados en instituciones de educación media superior en la categoría de equipamiento para ser financiados por el FAM Infraestructura Educativa / Total de proyectos solicitados en la categoría de equipamiento en educación media superior) x 100	1	1	100.00%	1	1	1	Se cumplió el 100% de las etapas de los equipos a las diferentes plantillas CECYTE y centros Educativos.

JEFE DEL DEPARTAMENTO DE ADMINISTRACIÓN
 Elboró
 (nombre y Firma)

DIRECTOR GENERAL
 Autorizó
 (nombre y Firma)